



**ÉTUDE DES PLANS D'EAU DU PROGRAMME DE SURVEILLANCE
DES BASSINS RHONE-MEDITERRANEE ET CORSE – LOT N°3 SUD
RAPPORT DE DONNEES BRUTES ET INTERPRETATION
RETENUE DE VILLENEUVE-DE-LA-RAHO**

SUIVI ANNUEL 2023

Rapport n° 20-8343 – Villeneuve-de-la-Raho – Mai 2024

*Sciences et Techniques de l'Environnement (S.T.E.)
Savoie Technolac – BP90374 –
17 Allée du Lac d'Aiguebelette
73372 Le Bourget-du-Lac cedex
Tel : 04-79-25-08-06 – site internet : ste-eau.com*

STE
L'innovation —
au service de l'eau

Fiche qualité du document

Maître d'ouvrage	Agence de l'Eau Rhône Méditerranée Corse (AERMC) DCP- Service Données Techniques 2-4, Allée de Lodz 69363 Lyon Cedex 07 Interlocuteur : Mr IMBERT Loïc Coordonnées : loic.imbert@eurmc.fr
Titre du projet	Etude des plans d'eau du programme de surveillance des bassins Rhône-Méditerranée et Corse – Rapport de données brutes et interprétation – Retenue de Villeneuve-de-la-Raho.
Référence du document	Rapport n°20-8343 Rapport Villeneuve-de-la-Raho 2023
Date	Mai 2024
Auteur(s)	S.T.E. Sciences et Techniques de l'Environnement

Contrôle qualité

Version	Rédigée par	Date	Visée par	Date
V0	Marthe Moiron Maria Cellamare (phytoplankton)	21/05/2024	Audrey Péricat	04/06/2024
VF	Audrey Péricat	13/09/2024	Prise en compte des remarques AERMC sur les rapports provisoires 2023 – courriel L.I du 21 août	

Thématique

Mots-clés	Géographiques : Bassin Rhône-Méditerranée et Corse – Occitanie – Retenue de Villeneuve-de-la-Raho Thématiques : Réseaux de surveillance – Etat trophique – Plan d'eau
Résumé	Le rapport rend compte de l'ensemble des données collectées sur la retenue de Villeneuve-de-la-Raho lors des campagnes de suivi 2023. Une présentation du plan d'eau et du cadre d'intervention est menée puis les résultats des investigations sont développés dans la suite du document.

Diffusion

Nom	Organisme	Date	Format(s)
Loïc IMBERT	AERMC	07/10/2024	Informatique

Sommaire

1	Cadre du programme de suivi	7
2	Déroulement des investigations.....	9
2.1	Présentation du plan d'eau et localisation	9
2.2	Contenu du suivi 2023.....	10
2.3	Planning de réalisation.....	10
2.4	Étapes de la vie lacustre.....	11
2.5	Bilan climatique de l'année 2023.....	12
3	Rappel méthodologique	13
3.1	Investigations physicochimiques	13
3.1.1	Méthodologie	13
3.1.2	Programme analytique	15
3.2	Investigations hydrobiologiques	16
3.2.1	Prélèvement des échantillons.....	16
3.2.2	Détermination des taxons	16
3.2.3	Traitement des données.....	17
4	Résultats des investigations	18
4.1	Investigations physicochimiques	18
4.1.1	Profils verticaux et évolutions saisonnières	18
4.1.2	Analyses physico-chimiques sur eau	21
4.1.3	Analyses des sédiments	26
4.2	Phytoplancton.....	30
4.2.1	Prélèvements intégrés.....	30
4.2.2	Listes floristiques	31
4.2.3	Évolutions saisonnières des groupements phytoplanctoniques	33
4.2.4	Indice Phytoplanctonique IPLAC.....	35
4.2.5	Comparaison avec les inventaires antérieurs.....	36
4.2.6	Bibliographie.....	37
5	Appréciation globale de la qualité du plan d'eau.....	38
6	Annexes	41
6.1	Annexe 1 : Liste des micropolluants analysés sur eau	43
6.2	Annexe 2 : Liste des micropolluants analysés sur sédiments	45
6.3	Annexe 3 : Comptes-rendus des campagnes physico-chimiques et phytoplanctoniques.....	47

Tables des illustrations

Carte 1 : Localisation de la retenue de Villeneuve-de-la-Raho (Pyrénées-Orientales)	9
Carte 2 : Présentation du point de prélèvement.....	10
Tableau 1 : Synoptique générique des investigations menées sur une année de suivi d'un plan d'eau	7
Tableau 2 : Liste des plans d'eau suivis sur le sud du bassin Rhône-Méditerranée.....	8
Tableau 3 : Synoptique des interventions de terrain et de laboratoire sur le plan d'eau	10
Tableau 4 : Résultats des paramètres de minéralisation	22
Tableau 5 : Résultats des paramètres de physico-chimie classique sur eau.....	22
Tableau 6 : Résultats d'analyses de métaux sur eau	23
Tableau 7 : Résultats d'analyses de micropolluants organiques présents sur eau	25
Tableau 8 : Synthèse granulométrique sur le sédiment du point de plus grande profondeur	26
Tableau 9 : Analyse de sédiments	26
Tableau 10 : Résultats d'analyses de micropolluants minéraux sur sédiment	28
Tableau 11 : Résultats d'analyses de micropolluants organiques présents sur sédiment.....	29
Tableau 12 : Analyses des pigments chlorophylliens	30
Tableau 13 : Liste taxonomique du phytoplancton (en nombre de cellules/ml)	31
Tableau 14 : Liste taxonomique du phytoplancton (en mm ³ /l)	32
Tableau 15 : Evolution des Indices IPLAC depuis 2012.....	36
Figure 1 : Moyennes mensuelles de température à la station de Perpignan-Rivesaltes (Infoclimat)	12
Figure 2 : Cumuls mensuels de précipitations à la station de Perpignan-Rivesaltes (Infoclimat).....	12
Figure 3 : Représentation schématique des différentes stratégies de comptage	16
Figure 4 : Seuils des classes d'état définis pour chaque métrique et pour l'IPLAC.....	17
Figure 5 : Profils verticaux de température au point de plus grande profondeur	18
Figure 6 : Profils verticaux de conductivité au point de plus grande profondeur.....	19
Figure 7 : Profils verticaux de pH au point de plus grande profondeur	19
Figure 8 : Profils verticaux d'oxygène (mg/l) au point de plus grande profondeur	20
Figure 9 : Profils verticaux d'oxygène (% sat.) au point de plus grande profondeur	20
Figure 10 : Profils verticaux de la teneur en chlorophylle <i>a</i>	21
Figure 11 : Evolution de la transparence et de la zone euphotique lors des 4 campagnes.....	30
Figure 12 : Répartition du phytoplancton sur la retenue de Villeneuve-de-la-Raho à partir des abondances (cellules/ml).....	33
Figure 13 : Evolution saisonnière des biovolumes des principaux groupes algaux de phytoplancton (en mm ³ /l).....	33

1 Cadre du programme de suivi

Dans le cadre de la mise en œuvre de la Directive Cadre européenne sur l'Eau (DCE), adoptée le 23 octobre 2000 et transposée en droit français le 21 avril 2004, un programme de surveillance a été mis en place au niveau national afin de suivre l'état écologique et l'état chimique des eaux douces de surface (cours d'eau et plans d'eau).

L'Agence de l'Eau Rhône Méditerranée Corse a en charge le suivi des plans d'eau faisant partie du programme de surveillance sur les bassins Rhône-Méditerranée et Corse.

Le suivi comprend la réalisation de prélèvements d'eau et de sédiments répartis sur quatre campagnes dans l'année pour analyse des paramètres physico-chimiques et des micropolluants. Différents compartiments biologiques sont étudiés (phytoplancton, macrophytes, diatomées, faune benthique). Le Tableau 1 synthétise les différentes mesures qui sont réalisées dans le cadre du suivi type (selon la nature des plans d'eau et les éléments déjà suivis antérieurement, le contenu du suivi n'englobera pas nécessairement l'ensemble des éléments listés dans le Tableau 1). Un suivi du peuplement piscicole doit également être réalisé dans le cadre du programme de surveillance sur certains types de plans d'eau.

Tableau 1 : Synoptique générique des investigations menées sur une année de suivi d'un plan d'eau

		Paramètres	Type de prélèvements/ Mesures	HIVER	PRINTEMPS	ETE	AUTOMNE
Sur EAU	Mesures in situ	O2 dis. (mg/l, %sat.), pH, COND (25°C), T°, Matières organiques dissoutes fluorescentes, transparence	Profils verticaux	X	X	X	X
	Physico-chimie classique et micropolluants	PO4, Ptot, NH4, NKJ, NO3, NO2, Corg, MEST, Turbidité, Si dissoute, Matières minérales en suspension	Intégré	X	X	X	X
		Micropolluants sur eau*	Intégré	X	X	X	X
			Ponctuel de fond	X	X	X	X
		Chlorophylle a + phéopigments	Intégré	X	X	X	X
	Ponctuel de fond						
Paramètres de Minéralisation	Ca ²⁺ , Na ⁺ , Mg ²⁺ , K ⁺ , dureté, TAC, SO ₄ ²⁻ , Cl ⁻ , HCO ₃ ⁻	Intégré	X				
Sur SEDIMENTS	Eau interst.: Physico-chimie	PO4, Ptot, NH4					
	Phase solide	Physico-chimie classique	Corg., Ptot, Norg, Granulométrie, perte au feu				X
		Micropolluants	Micropolluants sur sédiments*				
HYDROBIOLOGIE et HYDROMORPHOLOGIE	Phytoplancton	Intégré - Norme XP T90-719 Protocole IRSTEA/Utermöhi	X	X	X	X	
	Invertébrés	Protocole Test - Université de Franche-Comté (Dedieu, Vemeaux)		X			
	Diatomées	Protocole IRSTEA			X		
	Macrophytes	Norme NF T 90-328			X		

* : se référer à l'arrêté modificatif "Surveillance" du 17 octobre 2018

RCS : un passage par plan de gestion pour le suivi complet (soit une fois tous les six ans / tous les trois ans pour le phytoplancton)

CO : un passage tous les trois ans

Poissons et hydromorphologie en charge de l'OFB (un passage tous les 6 ans)

Différents réseaux constituent le programme de surveillance. Parmi ceux-ci, deux réseaux sont actuellement mis en œuvre sur les plans d'eau :

- ✓ Le réseau de contrôle de surveillance (RCS) vise à donner une image globale de la qualité des eaux. Tous les plans d'eau naturels de superficie supérieure à 50 ha ont été pris en compte sur les bassins Rhône-Méditerranée et Corse. Pour les plans d'eau d'origine anthropique, une sélection a été opérée parmi les plans d'eau de superficie supérieure à 50 ha, afin de couvrir au mieux les différents types présents sur les bassins Rhône-Méditerranée et Corse (grandes retenues, plans d'eau de digue, plans d'eau de creusement).
- ✓ Le contrôle opérationnel (CO) vise à suivre spécifiquement les plans d'eau (naturels ou anthropiques) de superficie supérieure à 50 ha qui risquent de ne pas atteindre leurs objectifs environnementaux (le bon état ou le bon potentiel).

Au total, 74 plans d'eau sont suivis sur les bassins Rhône-Méditerranée et Corse dans le cadre de ces deux réseaux.

La liste des plans d'eau suivis en 2023 pour le sud du bassin Rhône-Méditerranée et bassin Corse, précisant pour chaque plan d'eau le réseau qui le concerne, est fournie dans le Tableau 2.

Tableau 2 : Liste des plans d'eau suivis sur le sud du bassin Rhône-Méditerranée

Code lac	Libellé	Origine	Dept	Réseaux	Type de suivi réalisé
Y4305063	Aulnes	Naturel	13	RCS/CO	Classique
X2205023	Castillon	MEFM	04	RCS	Phytoplancton
Y1435003	Jouarres ²	MEA	11	RCS/CO	Classique
Y7005003	Calacuccia	MEFM	2B	RCS	Phytoplancton
Y9715083	Ospédale	MEFM	2A	RCS	Phytoplancton
Y5105063	Carcès	MEFM	83	CO	Classique
Y0305003	Villeneuve de la raho	MEFM	66	CO	Classique
Y4105023	Bimont	MEA	13	CO	Classique

² échantillonnages invertébrés réalisés par l'OFB Occitanie

MEFM : masses d'eau fortement modifiée

MEA : masses d'eau artificielle

RCS : réseau de contrôle de surveillance

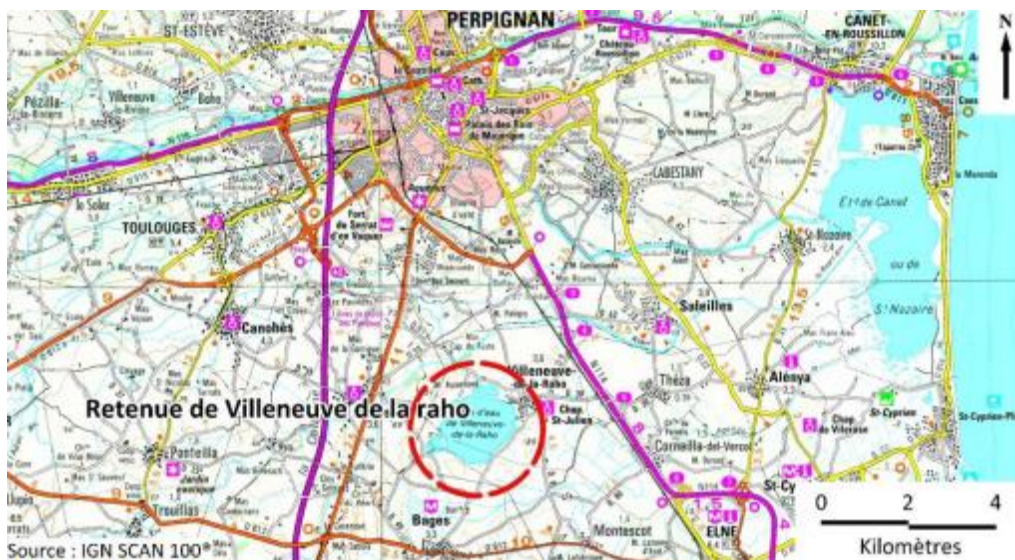
CO : contrôle opérationnel

REF : plan d'eau de référence

2 Déroutement des investigations

2.1 Présentation du plan d'eau et localisation

La retenue de Villeneuve-de-la-Raho (VDLR) est située dans le département des Pyrénées-Orientales (66) sur les communes de Villeneuve-de-la-Raho et de Montescot. La gestion des eaux (apports) s'effectue par l'intermédiaire du canal de Perpignan, qui dérive une partie des eaux excédentaires de la Têt. Elle sert de réservoir d'eau pour l'irrigation du Sud de la plaine du Roussillon mais constitue également un lieu de tourisme (sports nautiques) et une réserve d'eau pour l'écopage dans le cadre de la lutte contre les incendies de forêts. L'activité de pêche est importante tout le long de la digue.



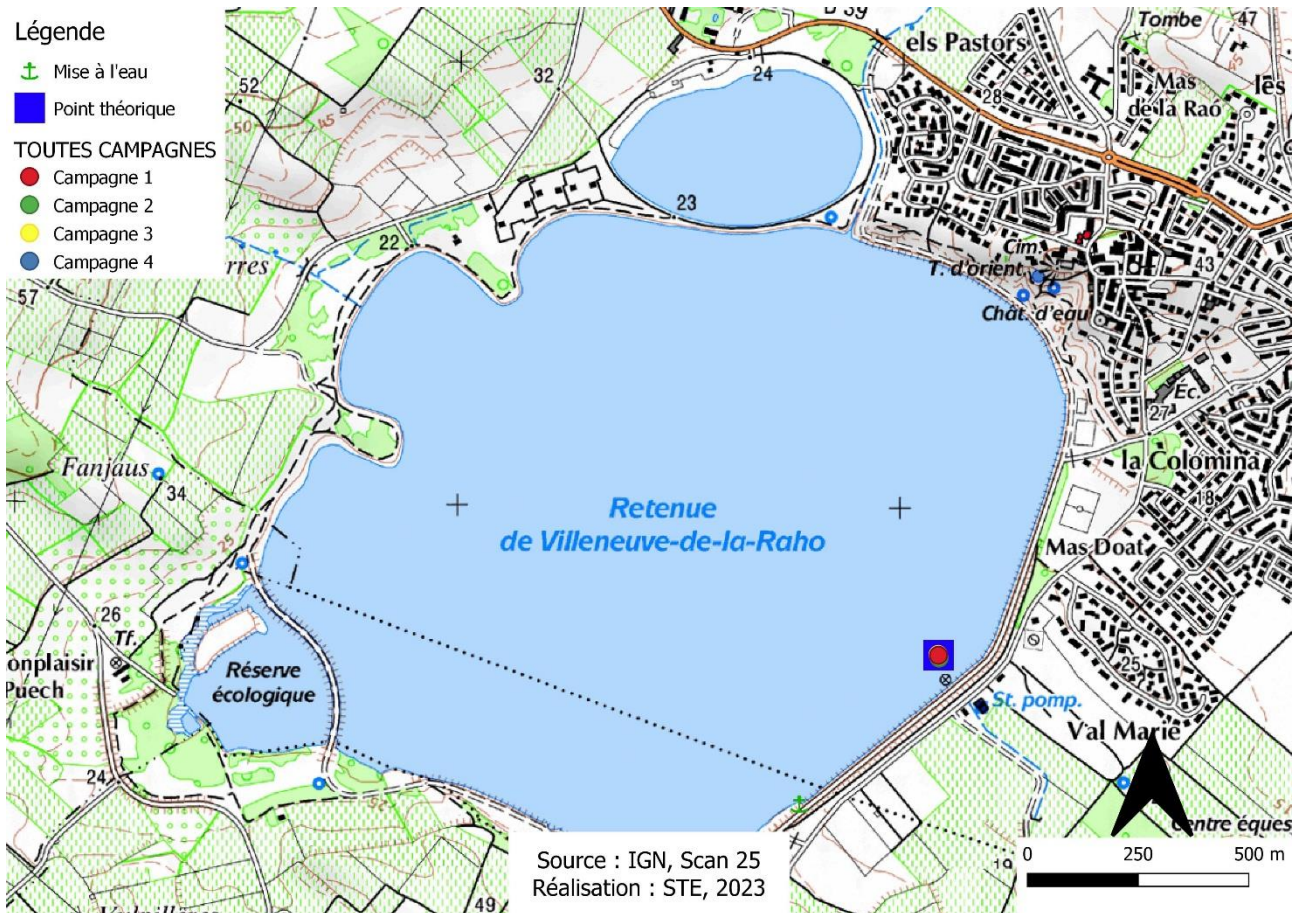
Carte 1 : Localisation de la retenue de Villeneuve-de-la-Raho (Pyrénées-Orientales)

Sa localisation dans un couloir à vent induit un brassage régulier des eaux et donc une homogénéisation des paramètres physico-chimiques sur la colonne d'eau. Deux plans d'eau, de superficie plus faible, jouxtent le plan d'eau principal au Nord (dédié aux usages touristiques dont la baignade) et au Sud (dédié à la conservation du patrimoine écologique). La gestion de cette retenue est assurée par BRL. Elle est la propriété du Conseil Départemental des Pyrénées-Orientales.

La superficie de la retenue de Villeneuve-de-la-Raho est de 161 ha pour une profondeur maximale théorique de 12 m.

La zone de plus grande profondeur se situe à proximité de la prise d'eau (Carte 2). Le point de plus grande profondeur est atteint à l'aide d'une embarcation équipée d'un moteur électrique. L'ancrage s'effectue au niveau de la 3^{ème} bouée de la ligne de protection de la prise d'eau.

L'année 2023 a été exceptionnellement sèche dans les Pyrénées Orientales, le remplissage de la retenue de VDLR a été partiel avec un déficit toute l'année. La cote maximale atteinte en mars 2023 était de 18 m NGF, pour 22 m NGF en cote normale d'exploitation (CNE), soit plus de 4 m de marnage. La profondeur maximale mesurée était de 7.5 m lors de la 1^{ère} campagne. Le plan d'eau a baissé jusqu'à la fin de l'été pour atteindre une cote de 16.2 m NGF, soit plus de 5.8 m de marnage.



Carte 2 : Présentation du point de prélèvement

2.2 Contenu du suivi 2023

La retenue de Villeneuve-de-la-Raho est suivie au titre du Contrôle Opérationnel (CO). Les précédents suivis de ce plan d'eau datent de 2017 et 2020.

Le plan d'eau présente la pression suivante à l'origine du risque de non atteinte du bon état :

- Pollution par les nutriments agricoles.

2.3 Planning de réalisation

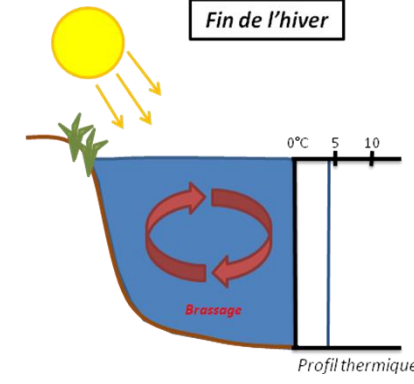
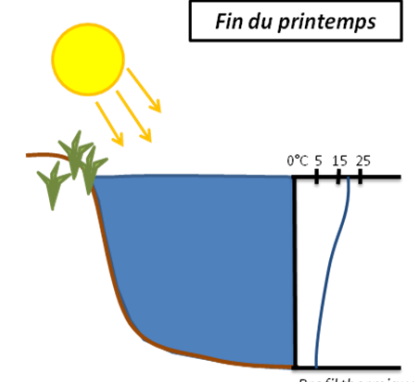
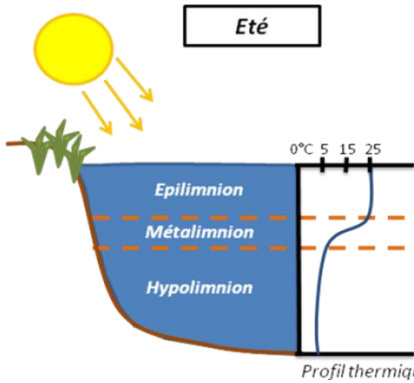
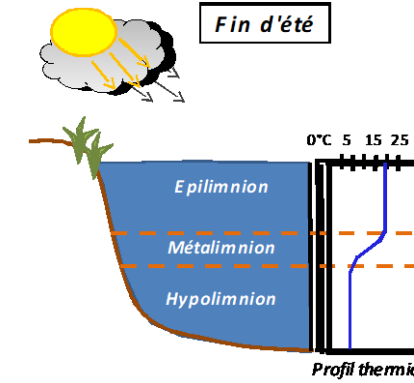
Le tableau ci-dessous indique la répartition des missions aussi bien en phase terrain qu'en phase laboratoire/détermination. S.T.E. a, en outre, eu en charge de coordonner la mission et de collecter l'ensemble des données pour établir les rapports et mener l'exploitation des données.

Tableau 3 : Synoptique des interventions de terrain et de laboratoire sur le plan d'eau

Retenue de Villeneuve-de-la-Raho	Phase terrain				Laboratoire - détermination
	C1	C2	C3	C4	
Campagne	C1	C2	C3	C4	
Date	07/03/2023	12/06/2023	18/07/2023	03/10/2023	Automne/hiver 2023-2024
Physicochimie des eaux	S.T.E.	S.T.E.	S.T.E.	S.T.E.	CARSO
Physicochimie des sédiments				S.T.E.	TERANA 26
Phytoplancton	S.T.E.	S.T.E.	S.T.E.	S.T.E.	PHYTO-QUALITY

2.4 Étapes de la vie lacustre

Les investigations physicochimiques ont été réalisées lors de quatre campagnes qui correspondent aux différentes étapes de développement de la vie lacustre.

<p><u>Campagne 1</u></p> <p>La première campagne correspond à la phase d'homothermie du plan d'eau. La masse d'eau est homogène (en température et en oxygène). Sur les lacs monomictiques, cette phase intervient en hiver. La campagne est donc réalisée en fin d'hiver avant que l'activité biologique ne débute (février-mars).</p>	<p style="text-align: center;">Fin de l'hiver</p> 
<p><u>Campagne 2</u></p> <p>La seconde campagne correspond à la période de démarrage et de développement de l'activité biologique des lacs. Il s'agit de la période de mise en place de la stratification thermique conditionnée par le réchauffement. Cette campagne correspond à la phase printanière de croissance du phytoplancton. La campagne est donc généralement réalisée durant les mois de mai à juin.</p>	<p style="text-align: center;">Fin du printemps</p> 
<p><u>Campagne 3</u></p> <p>La troisième campagne correspond à la période de stratification maximum du plan d'eau avec une thermocline bien installée avec une 2^{ème} phase de croissance du phytoplancton. Cette phase intervient en période estivale. La campagne est donc réalisée durant les mois de juillet à août, lorsque l'activité biologique est généralement maximale.</p>	<p style="text-align: center;">Été</p> 
<p><u>Campagne 4</u></p> <p>La quatrième campagne correspond à la fin de la stratification estivale du plan d'eau. Elle intervient avant la baisse de la température et la disparition de la thermocline. L'épilimnion présente alors son épaisseur maximale. Cette phase intervient en fin d'été : la campagne est donc réalisée durant le mois de septembre voire début octobre selon l'altitude du plan d'eau et le climat de l'année.</p>	<p style="text-align: center;">Fin d'été</p> 

2.5 Bilan climatique de l'année 2023

Les conditions climatiques de l'année 2023 pour la retenue de Villeneuve-de-la-Raho sont analysées à partir de la station météorologique de Perpignan-Rivesaltes, située à 12 km au Nord du plan d'eau.

L'année 2023 a été globalement très chaude par rapport aux moyennes de saison (Figure 1) avec une température moyenne de 17.6°C en 2023 contre 15.8°C sur la période 1981-2010, soit +1.8°C. On observe un record de température en août (39.9°C), battant le précédent (38.7°C en 1933).

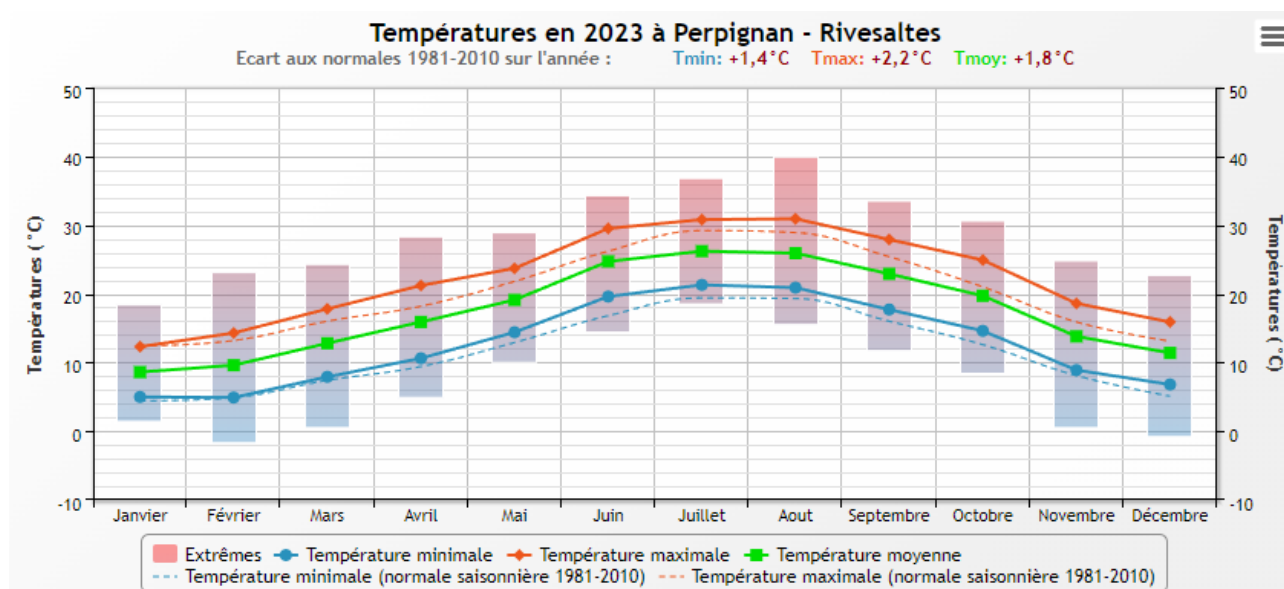


Figure 1 : Moyennes mensuelles de température à la station de Perpignan-Rivesaltes (Infoclimat)

Le cumul de précipitations en 2023 est très inférieur à la normale (245 mm en 2023, contre 558 mm mesurés en moyenne sur la période 1981-2010), soit - 56% de pluviométrie. Ces données sont présentées sur la Figure 2.

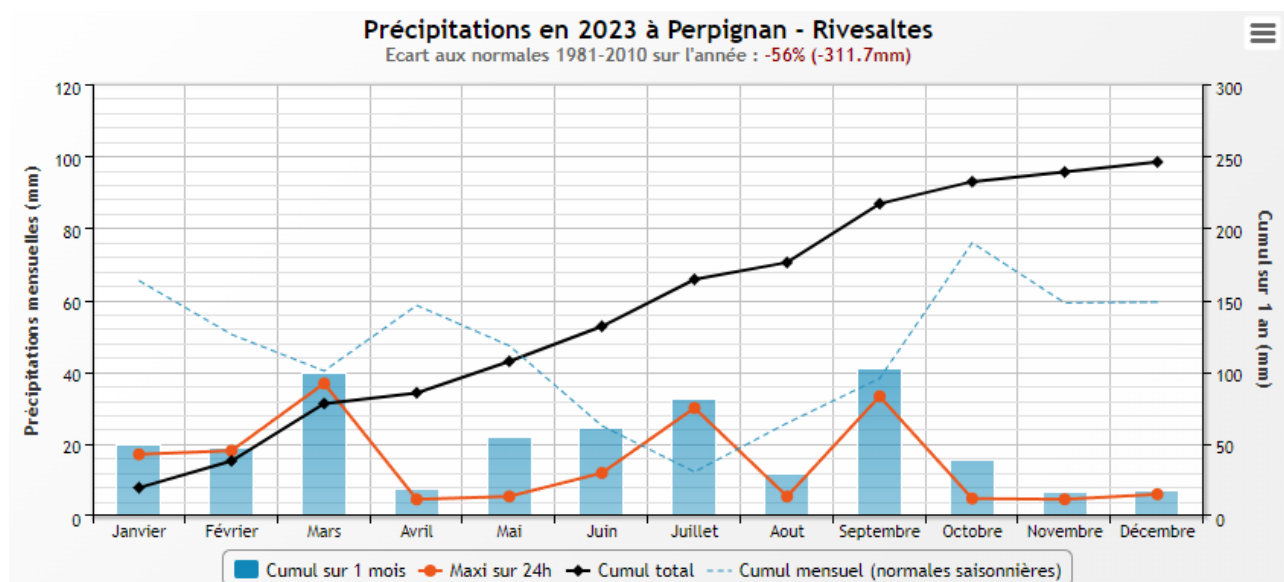


Figure 2 : Cumuls mensuels de précipitations à la station de Perpignan-Rivesaltes (Infoclimat)

Il ressort les éléments suivants :

- ✓ Déficits importants sur la quasi-totalité de l'année : de -53 à -89 % de précipitations sur les mois les plus déficitaires (particulièrement à l'automne). Les mois de janvier (-70%), février (-63%), avril (-87%) et août (-54%) sont particulièrement déficitaires par rapport à la normale 1981-2010 ;

- ✓ Les mois de mars, juin, juillet et septembre sont proches voire supérieurs aux normales. Le mois de juillet apparaît 167 % supérieur à la normale, malgré seulement 33 mm de précipitations.

L'année 2023 a connu un hiver doux avec peu de précipitations. Le mois de mars a été légèrement plus arrosé (similairement à la normale), mais les mois suivants sont de nouveau déficitaires. Malgré un mois de juillet plus arrosé que la normale, l'ensemble de l'année présente un déficit pluviométrique.

L'année 2023 a été exceptionnellement chaude et sèche dans les Pyrénées-Orientales, les cours d'eau du secteur (Têt, Agly) ont atteint des étiages très sévères voire des assecs sur la plaine du Roussillon.

3 Rappel méthodologique

3.1 Investigations physicochimiques

3.1.1 METHODOLOGIE

Le contenu des investigations physicochimiques est similaire sur les quatre campagnes réalisées.

Le profil vertical et les prélèvements sont réalisés dans le secteur de plus grande profondeur que l'on recherche à partir des données collectées au préalable (fiche station fournie par l'Agence de l'Eau, bathymétrie, étude, communication avec les gestionnaires). Dans le cas des retenues, cette zone se situe en général à proximité du barrage dans le chenal central. Sur le terrain, la recherche du point de plus grande profondeur est menée à l'aide d'un échosondeur.

Au point de plus grande profondeur, sont effectués, dans l'ordre :

- a) une mesure de transparence** au disque de Secchi, avec lecture côté "ombre" du bateau pour une parfaite acuité visuelle. Chacun des deux opérateurs fait la lecture en aveugle (1^{ère} lecture non indiquée au 2^{ème} lecteur).
- b) un profil vertical** de température (°C), conductivité ($\mu\text{S}/\text{cm}$ à 25°C), pH (u. pH) et oxygène dissous (% sat. et mg/l). Il est réalisé à l'aide de 2 sondes multiparamètres OTT MS5 et EXO qui peuvent effectuer des mesures jusqu'à 200 m de profondeur : les sondes MS1 et MS2 disposant d'une mémoire interne pouvant être programmée pour enregistrer les données à une fréquence de temps définie préalablement (5 secondes). Les sondes sont équipées d'un capteur de pression permettant d'enregistrer la profondeur de la mesure. Les deux sondes sont descendues en parallèle sur la colonne d'eau pour le recueil du profil vertical.

Un profil vertical du paramètre Chlorophylle a est également mené lors de toutes les campagnes à l'aide d'une sonde EXO.

- c) deux prélèvements pour analyses physicochimiques :**
 - **l'échantillon intégré** est en général constitué de prélèvements ponctuels tous les mètres¹ sur la zone euphotique (soit 2,5 fois la transparence) ; ces prélèvements unitaires, de même volume, sont réalisés à l'aide d'une bouteille Kemmerer 1,2 L (téflon) et disposés, pour conditionner les échantillons dans une cuve en inox de 25 L équipée d'un robinet inox. Pour les analyses physicochimiques (uniquement

¹ Compte tenu de la transparence Tr. de certains plans d'eau, exprimable en plusieurs mètres, la règle du Tr. x 2,5 a parfois conduit à une valeur calculée supérieure à la profondeur du plan d'eau. Dans ces cas, le prélèvement a été arrêté à 1 m du fond, pour éviter le prélèvement d'eau de contact avec le sédiment, qui peut, selon les cas, présenter des caractéristiques spécifiques. Inversement, lorsque la transparence est très faible, amenant à une épaisseur de zone euphotique d'à peine quelques mètres, les prélèvements peuvent être resserrés à un pas moindre que 1 m (par exemple : tous les 50 cm).

micropolluants minéraux et organiques), 10 litres sont nécessaires. Une fois l'échantillon finalisé, le conditionnement est réalisé en respectant l'ensemble des prescriptions du laboratoire.

- **l'échantillon ponctuel de fond** est prélevé à environ 2 m du fond, pour éviter la mise en suspension des sédiments. Les prélèvements sont réalisés à l'aide d'une bouteille Niskin X *General Oceanics* téflonnée (2,5 L ou 5,3 L) et disposés dans une cuve en inox de 25 litres et équipée d'un robinet inox pour conditionner les échantillons. Pour les analyses physicochimiques (physico-chimie classique, micropolluants minéraux et organiques), 15 litres sont nécessaires. Une fois l'échantillon finalisé, le conditionnement est réalisé en respectant l'ensemble des prescriptions du laboratoire.

Pour chaque échantillon, le laboratoire CARSO fournit une glacière avec les flacons préalablement étiquetés adaptés aux analyses demandées par l'Agence de l'Eau RM&C.

Les échantillons sont conservés dans une enceinte isolée au contact de blocs réfrigérants, puis envoyés par transporteur TNT pour un acheminement au laboratoire CARSO dans un délai de 24h, sauf cas particuliers.

d) un prélèvement intégré destiné à l'analyse du phytoplancton et de la chlorophylle et aux analyses de physico-chimie classique :

Les prélèvements doivent être obligatoirement intégrateurs de la colonne d'eau correspondant à la zone euphotique. Pour les analyses, 7 litres sont nécessaires. Ainsi, selon la profondeur de la zone euphotique, plusieurs matériels peuvent être utilisés, l'objectif étant de limiter les aliquotes, et donc les manipulations afin que l'échantillon soit le plus homogène possible :

- ✓ le tuyau intégrateur (système décrit dans le protocole de l'IRSTEA) est adaptable pour toute profondeur, le volume échantillonné dépend du diamètre du tuyau. S.T.E. a mis au point 2 tuyaux : l'un de 5 ou 9 m de diamètre élevé ($\varnothing 18$ mm) pour les zones euphotiques réduites, et l'autre de 30 m ($\varnothing 14$ mm) pour les transparences élevées.

Depuis 2022, la filtration de la chlorophylle n'est plus effectuée sur le terrain par S.T.E. Un flacon de 1L blanc opaque est envoyé au laboratoire d'analyses qui réalise la filtration directement au laboratoire.

Pour l'analyse du phytoplancton, 2 échantillons sont réalisés dans des flacons blancs opaques en PP de 250 ml dûment étiquetés (nom du lac, date, préleveur, campagne). Un volume connu de lugol (3 à 5 ml) est ajouté pour fixation. Les échantillons sont conservés au réfrigérateur. Un des deux échantillons est ensuite transmis au bureau d'études Phyto Quality en charge de la détermination et du comptage du phytoplancton. L'autre échantillon est conservé dans les locaux de S.T.E. dans le cadre du contrôle qualité.

Pour les analyses de physico-chimie classique, le laboratoire CARSO fournit une glacière avec les flacons préalablement étiquetés adaptés aux analyses demandées par l'Agence de l'Eau RM&C.

Les échantillons sont conservés dans une enceinte isolée au contact de blocs réfrigérants, puis envoyés par transporteur TNT pour un acheminement au laboratoire CARSO dans un délai de 24h, sauf cas particuliers.

e) un prélèvement de sédiment :

Ce type de prélèvement n'est réalisé que lors d'une seule campagne, celle de fin d'été (septembre), susceptible de représenter la phase la plus critique pour ce compartiment. Le prélèvement de sédiments est réalisé impérativement **après** les prélèvements d'eau afin d'éviter tout risque de mise

en suspension de particules du sédiment lors de son échantillonnage, et donc de contamination du prélèvement d'eau (surtout celui du fond).

Il est réalisé par une série de prélèvements à la benne Ekman. Au vu de sa taille et de la fraction ramenée par ce type de benne (en forme de secteur angulaire), de 2 à 5 prélèvements sont réalisés pour ramener une surface de l'ordre de 1/10 m². La structure du sédiment est observée sur chacun des échantillons dans le double but de :

- ✓ description (couleur, odeur, aspect, granulométrie...);
- ✓ sélection de la seule tranche superficielle (environ 2-3 premiers cm) destinée à l'analyse.

Pour chaque échantillon, le laboratoire TERANA 26 fournit une glacière avec le flaconnage adapté aux analyses demandées par l'Agence de l'Eau RM&C. Les échantillons sont conservés dans une enceinte isolée au contact de blocs réfrigérants, puis envoyés par transporteur Chronopost pour un acheminement au Laboratoire de la Drôme (TERANA 26) dans un délai de 24h, sauf cas particuliers.

3.1.2 PROGRAMME ANALYTIQUE

Concernant les analyses, les paramètres suivants sont mesurés :

- ✓ sur le prélèvement intégré destiné aux analyses de physico-chimie classique et de la chlorophylle :
 - turbidité, MES, COD, DBO₅, DCO, PO₄³⁻, P_{tot}, NH₄⁺, NKJ, NO₃⁻, NO₂⁻, silicates ;
 - chlorophylle *a* et indice phéopigments ;
 - dureté, TAC, HCO₃⁻, Ca⁺⁺, Mg⁺⁺, Na⁺, K⁺, Cl⁻, SO₄⁻, F⁻ ;
- ✓ sur le prélèvement intégré destiné aux analyses de micropolluants minéraux et organiques :
 - micropolluants minéraux et organiques : liste des substances fournie en annexe I.
- ✓ sur le prélèvement de fond :
 - turbidité, MES, COD, DBO₅, DCO, PO₄³⁻, P_{tot}, NH₄⁺, NKJ, NO₃⁻, NO₂⁻, silicates ;
 - micropolluants minéraux et organiques : liste des substances fournie en annexe I.

Les paramètres analysés sur les sédiments prélevés lors de la 4^{ème} campagne sont les suivants :

- ✓ sur la phase solide (fraction < 2 mm) :
 - granulométrie ;
 - matières sèches minérales, perte au feu, matières sèches totales ;
 - carbone organique ;
 - phosphore total ;
 - azote Kjeldahl ;
 - micropolluants minéraux et organiques : liste des substances fournie en annexe II.
- ✓ Sur l'eau interstitielle :
 - orthophosphates ;
 - phosphore total ;
 - ammonium.

3.2 Investigations hydrobiologiques

Les investigations hydrobiologiques menées en 2023 comprennent uniquement :

- ✓ l'étude des peuplements phytoplanctoniques à partir de la norme XP T 90-719, « Échantillonnage du phytoplancton dans les eaux intérieures » pour la phase d'échantillonnage. Pour la partie détermination, on se réfère à la Norme guide pour le dénombrement du phytoplancton par microscopie inversée (norme NF EN 15204, décembre 2006), correspondant à la méthode d'Utermöhl, et suivant les spécifications particulières décrites au chapitre 5 du « Protocole standardisé d'échantillonnage, de conservation, d'observation et de dénombrement du phytoplancton en plan pour la mise en œuvre de la DCE » - Version 3.3.1, septembre 2009.

3.2.1 PRELEVEMENT DES ECHANTILLONS

Les prélèvements ont été effectués par S.T.E. lors des campagnes de prélèvements pour analyses physico-chimiques. La détermination a été réalisée par Maria Cellamare (Phyto-Quality), spécialiste en systématique et écologie des algues d'eau douce.

Les prélèvements ont été réalisés selon la méthodologie présentée au point d) du §3.1.1 « Méthodologie » du présent chapitre « Rappel méthodologique ».

3.2.2 DETERMINATION DES TAXONS

La détermination est faite au microscope inversé, à l'espèce dans la mesure du possible.

À noter : la systématique du phytoplancton est en perpétuelle évolution, les références bibliographiques se confortent ou se complètent, mais s'opposent quelquefois. Il est donc important de rappeler qu'il vaut mieux une bonne détermination à un niveau taxonomique moindre qu'une mauvaise à un niveau supérieur (Laplace-Treytore et al., 2009).

L'analyse quantitative implique l'identification et le dénombrement des taxons observés dans une surface connue de la chambre de comptage. Selon la concentration en algues décroissante, le comptage peut être réalisé de trois manières différentes (Figure 3).

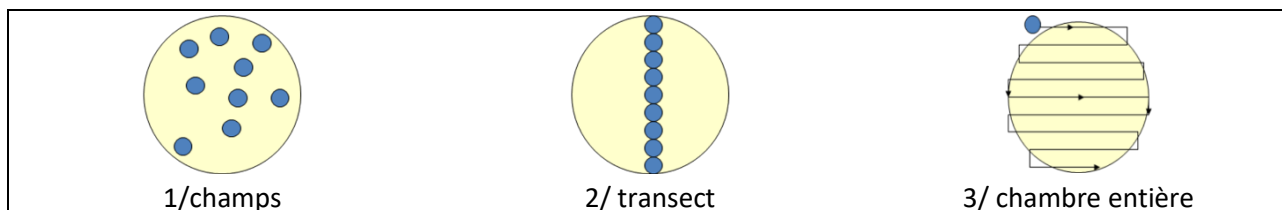


Figure 3 : Représentation schématique des différentes stratégies de comptage

Le comptage est réalisé en balayant des champs strictement aléatoires, ou des transects, ou la chambre entière jusqu'à atteindre 400 individus algaux. La stratégie de comptage utilisée est fonction de la concentration des algues.

Différentes règles de comptage sont appliquées, en respect des échanges inter-opérateurs issus des réunions d'harmonisation phytoplancton INRA 2015-2016. Il est entendu que :

- ✓ tout filament, colonie, ou cœnobe, compte pour un individu algal à X cellules. Le nombre de cellules présentes dans le champ et par individu est dénombré (cellules/individus algaux) ;
- ✓ seules les cellules contenant un plaste (excepté pour les cyanobactéries et chrysophycées à logettes) sont comptées. Les cellules vides des colonies, des cœnobes, des filaments ou des diatomées ne sont pas dénombrées ;

- ✓ les logettes des chrysophycées (ex : *Dinobryon*, *Kephyrion*, ...) sont dénombrées même si elles sont vides, les cellules de flagellés isolées ne sont pas dénombrées ;
- ✓ pour les diatomées, en cas de difficulté d'identification et de fortes abondances (supérieures à 20% de l'abondance totale), une préparation entre lame et lamelle selon le mode préparatoire décrit par la norme NF T 90-354 (AFNOR) est effectuée.

3.2.3 TRAITEMENT DES DONNEES

Les résultats sont exprimés en nombre de cellules par millilitre. Ils sont également exprimés en biovolume (mm³/l), ce qui reflète l'occupation des différentes espèces. En effet, les espèces de petite taille n'occupent pas un même volume que les espèces de grandes tailles. Les biovolumes sont obtenus de trois manières :

- ✓ grâce aux données proposées par le logiciel Phytobs (version 3.2.3), d'aide au dénombrement ;
- ✓ si les données sont absentes, les mesures sur 30 individus lors de l'observation au microscope sont employées pour calculer un biovolume robuste ;
- ✓ si l'ensemble des dimensions utiles au calcul n'est pas observé, les données complémentaires issues de la bibliographie sont employées.

Le comptage terminé, la liste bancarisée dans l'outil de comptage PHYTOBS est exportée au format .xls ou .csv. Cet outil permet de présenter des résultats complets.

Le calcul de l'indice Phytoplancton lacustre ou IPLAC est réalisé à l'aide du Système d'Évaluation de l'État des Eaux (SEEE). Il s'appuie sur 2 métriques :

- ✓ la Métrique de biomasse algale ou MBA est basée sur la concentration moyenne de la chlorophylle a sur la période de végétation ;
- ✓ la Métrique de Composition Spécifique ou MCS exprime une note en fonction de la présence (exprimée en biovolume) de taxons indicateurs, figurant dans une liste de référence de 165 taxons (SEEE 1.1.0). À chaque taxon correspond une cote spécifique et une note de sténoécie, représentant l'amplitude écologique du taxon. La note finale est obtenue en mesurant l'écart avec la valeur prédite en condition de référence.

La note IPLAC résulte de l'agrégation par somme pondérée de ces deux métriques.

Valeurs de limite	Classe
[1 - 0.8]	Très bon
]0.8 - 0.6]	Bon
]0.6 - 0.4]	Moyen
]0.4 - 0.2]	Médiocre
]0.2 - 0]	Mauvais

Figure 4 : Seuils des classes d'état définis pour chaque métrique et pour l'IPLAC

L'interprétation des caractéristiques écologiques du peuplement permet d'établir si une dégradation de la note indicelle peut être expliquée par la présence de taxons pollutolérants ou favorisés par une abondance de nutriments liée à l'eutrophisation du milieu, ou être liée au fonctionnement du milieu (stratification, anoxie, ...).

L'utilisation de la bibliographie et des groupes morpho-fonctionnels permet d'affiner notre analyse et d'évaluer la robustesse de la note IPLAC obtenue.

4 Résultats des investigations

4.1 Investigations physicochimiques

Les comptes rendus des campagnes de prélèvements physicochimiques et phytoplanctoniques sont présentés en annexe III.

4.1.1 PROFILS VERTICAUX ET EVOLUTIONS SAISONNIERES

Le suivi prévoit la réalisation de profils verticaux sur la colonne d'eau à chaque campagne. Six paramètres sont mesurés : la température, la conductivité, le pH, l'oxygène (en concentration et en % saturation) et la teneur en chlorophylle α . Les graphiques regroupant ces résultats pour chaque paramètre lors des 4 campagnes, sont affichés dans ce chapitre.

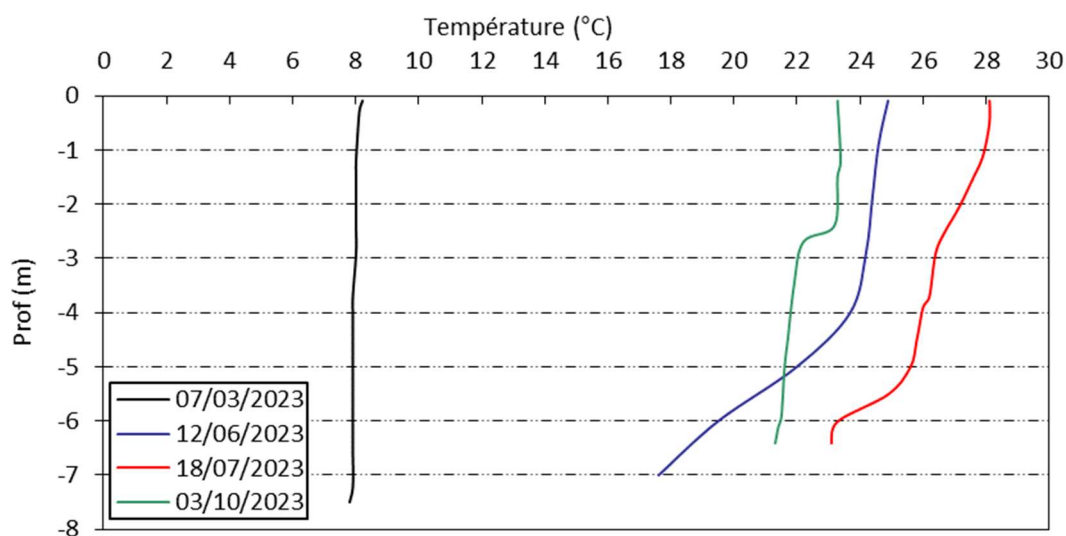


Figure 5 : Profils verticaux de température au point de plus grande profondeur

Lors de la 1^{ère} campagne, la température est homogène sur toute la colonne d'eau à environ 8°C.

Au printemps, les eaux se réchauffent fortement avec 24.9°C en surface. Le fond est à 17.6°C. Le niveau du plan d'eau est déjà en déficit de remplissage (-4.5 m). La stratification thermique a du mal à se dessiner notamment avec la réduction de la colonne d'eau (7.5 m au lieu de 12 m).

Lors de la campagne estivale, il n'y a toujours pas de réelle stratification thermique. La température de la colonne d'eau augmente et atteint 28.1°C en surface. Le fond de la masse d'eau est à 23.1°C.

Lors de la dernière campagne, une stratification thermique de très faible amplitude semble installée. L'épilimnion est à 23.3°C, tandis que l'hypolimnion est à 21.3°C.

En 2023, la retenue de Villeneuve-de-la-Raho présente un déficit notable dans son remplissage (-5 m), il n'est pas observé de stratification thermique.

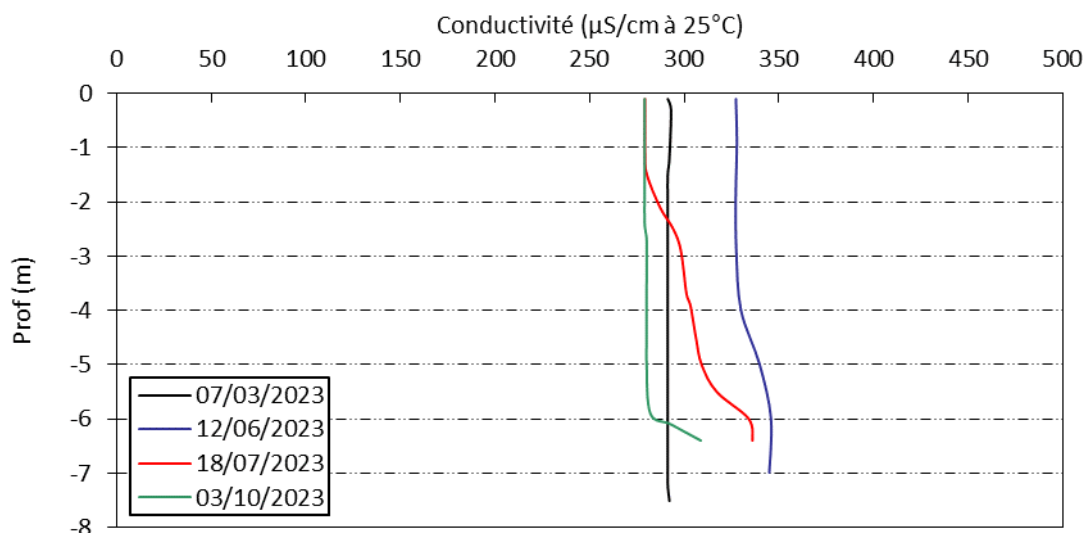


Figure 6 : Profils verticaux de conductivité au point de plus grande profondeur

La conductivité, comprise entre 280 et 345 $\mu\text{S}/\text{cm}$, indique une eau moyennement minéralisée, en lien avec la nature mixte des substrats : dépôts sédimentaires du quaternaire de la plaine du Roussillon. Elle est quasiment homogène sur la colonne d'eau lors des 4 campagnes.

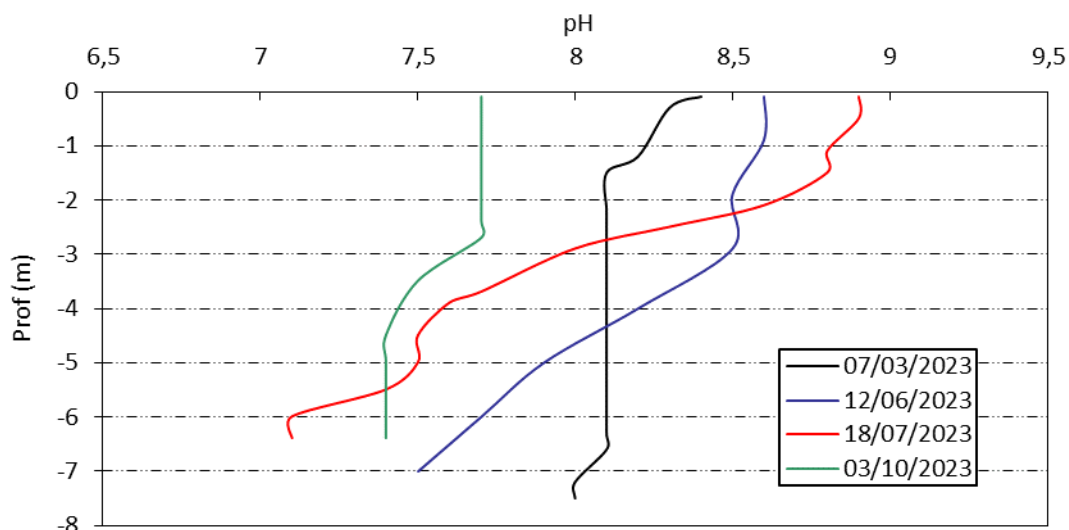


Figure 7 : Profils verticaux de pH au point de plus grande profondeur

Le pH est basique dans les eaux de VDLR, il est compris entre 7.1 et 8.9 u pH pour les profils 2023.

A la sortie de l'hiver, le pH est de 8.4 en surface, puis il diminue ensuite et reste homogène à 8.1 sur la colonne d'eau.

La deuxième campagne présente un pH élevé (8.6-8.5 u pH) jusqu'à environ 4 m de profondeur, témoignant d'une forte activité photosynthétique. Il diminue ensuite progressivement pour atteindre 7.5 u pH au fond de la retenue.

Lors de la campagne estivale, le pH est très élevé (8.9) sur les deux premiers mètres avec les efflorescences algales en cours à cette période. Le profil montre une diminution progressive du pH en profondeur jusqu'à 7.1 au fond de la masse d'eau. Ce phénomène de diminution en profondeur est en lien avec les processus de respiration et de décomposition.

A l'automne, le pH est plus faible en surface (7.7 u pH), homogène jusqu'à 2.7 m de profondeur environ. Il atteint 7.4 u pH au fond de la retenue. Cette campagne, réalisée tôt le matin, fait probablement suite à une dégradation récente de la matière algale (post bloom algal).

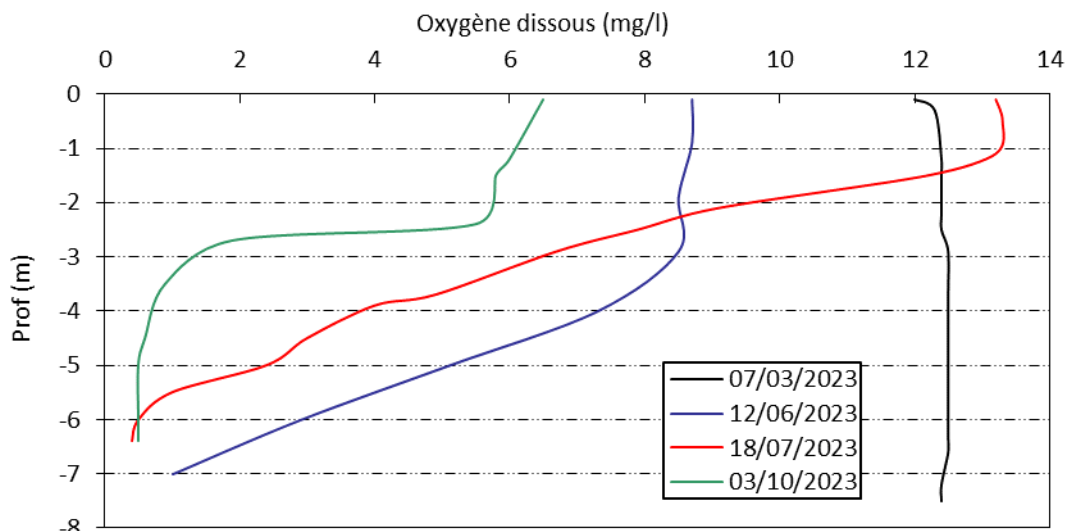


Figure 8 : Profils verticaux d'oxygène (mg/l) au point de plus grande profondeur

En début de saison, l'oxygène dissous est à environ 100% de saturation, révélant une masse d'eau homogène et bien oxygénée.

Une oxycline se forme dans le plan d'eau lors de la deuxième campagne, puis reste installée au moins jusqu'à l'automne :

- ✓ Campagne 2 : oxygénation optimale de 0 à 3 m (105% sat), puis désoxygénation progressive dès 4 m de profondeur (86% sat). Le fond du plan d'eau est quasi anoxique (10% sat) ;
- ✓ Campagne 3 : Importante sursaturation en surface (170% sat) en phase de bloom algal (0-2 m), puis désoxygénation progressive, jusqu'à désoxygénation complète au fond (5% sat) ;
- ✓ Campagne 4 : Colonne d'eau désoxygénée partiellement en surface (76% sat), oxycline marquée avec diminution rapide de l'oxygénation (22% sat à -2.7 m, 7% sat à -4.5 m, 5% sat au fond de la retenue).

Un bloom algal a été observé lors de la troisième campagne 3, mettant en évidence une activité photosynthétique marquée. La campagne 4 intervient après brassage partiel de la masse d'eau.

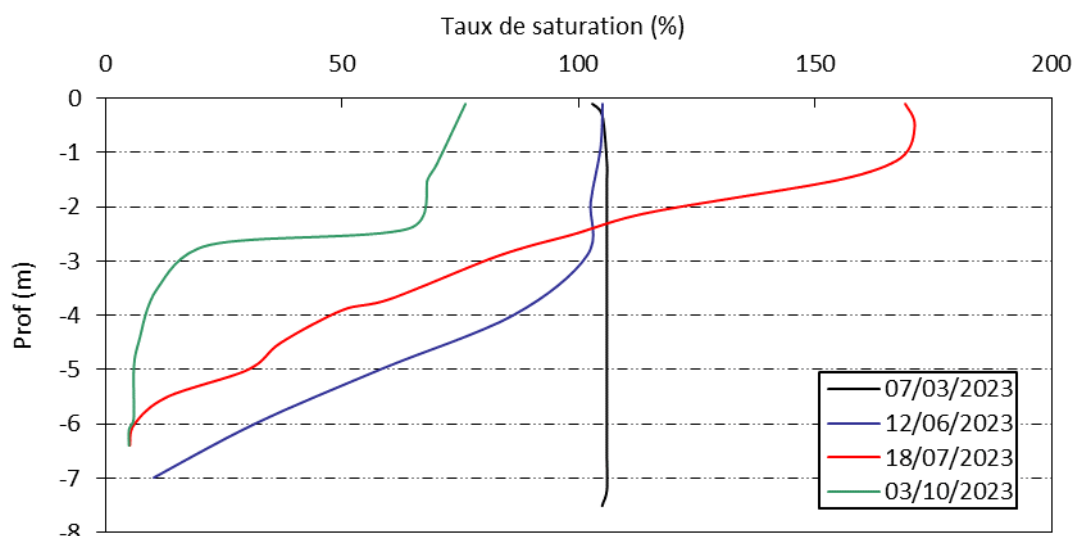


Figure 9 : Profils verticaux d'oxygène (% sat.) au point de plus grande profondeur

Les profils verticaux montrent un milieu très productif dans lequel la demande en oxygène en profondeur pour dégrader la matière organique est très importante, caractérisée par une anoxie durable au fond du plan d'eau.

Les teneurs en chlorophylle *a*, sont étudiées à l'aide d'une sonde EXO. Les profils pour les 4 campagnes sont présentés sur la Figure 10.

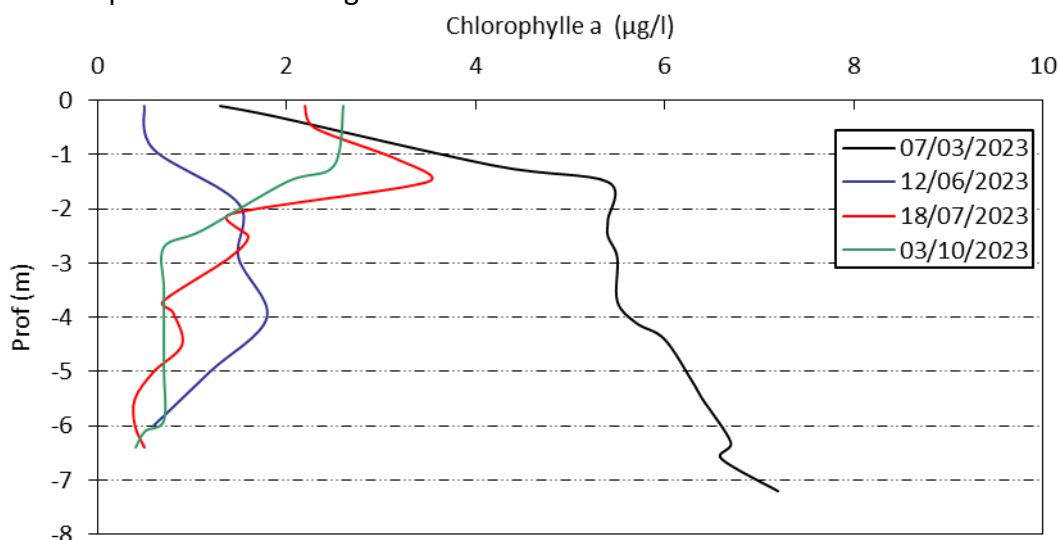


Figure 10 : Profils verticaux de la teneur en chlorophylle *a*

En fin d'hiver, les concentrations en chlorophylle sont plutôt élevées (1.3 µg/l en surface, et jusqu'à 7.2 µg/l au fond de la retenue).

Lors des campagnes suivantes, les teneurs en chlorophylle *a* sont plus faibles. Au printemps la concentration est inférieure à 2 µg/l.

Au mois de juillet, un pic de chlorophylle est observé à 1.5 m de profondeur (3.5 µg/l). Il ne traduit pourtant pas le bloom algal en cours, s'exprimant par la forte sursaturation en oxygène de l'épilimnion et les valeurs de pH élevées (proche de 9) dans cette même zone. Ce bloom est même perçu visuellement lors des opérations d'échantillonnages (Figure 11).



Figure 11 : bloom algal de cyanobactéries dans la retenue lors de la campagne du 18/07/23

Enfin, à l'automne, les teneurs en chlorophylles sont proches de 2.5 µg/l jusqu'à 1.5 m de profondeur. Elles diminuent ensuite, et sont inférieures à 1 µg/l jusqu'au fond.

4.1.2 ANALYSES PHYSICO-CHIMIQUES SUR EAU

4.1.2.1 Paramètres de constitution et typologie du lac

N.B. pour tous les tableaux suivants : LQ = limite de quantification.

Les résultats des paramètres de minéralisation des quatre campagnes sont présentés dans le Tableau 4.

Tableau 4 : Résultats des paramètres de minéralisation

Retenue de Villeneuve de la Raho (66)		Unité	Code sandre	LQ	07/03/2023		12/06/2023		18/07/2023		03/10/2024	
Code plan d'eau: Y0305003					intégré	fond	intégré	fond	intégré	fond	intégré	fond
Minéralisation	Bicarbonates	mg(HCO3)/L	1327	6,1	134	134	149	153	93	127	112	106
	Dureté	°F	1345	0,5	10,8	10,7	11,6	12,1	9,18	10,3	7,56	7,61
	TAC	°F	1347	0,5	11,0	11,0	12,5	12,6	9,0	10,4	9,2	8,7
	Calcium	mg(Ca)/L	1374	0,1	34,2	33,9	37	38,8	26,5	31	22	22,2
	Chlorures	mg(Cl)/L	1337	0,1	16	15	17	17	19	19	19	19
	Magnésium	mg(Mg)/L	1372	0,05	5,4	5,3	5,6	5,8	6,2	6,1	5,0	5,0
	Potassium	mg(K)/L	1367	0,1	1,6	1,7	1,7	1,9	2,0	2,0	1,8	1,9
	Sodium	mg(Na)/L	1375	0,2	16,1	16,1	17,3	17,7	19,6	19,1	18,7	18,8
Sulfates	mg(SO4)/L	1338	0,2	17	17	19	19	18	18	16	15	

Les résultats indiquent une eau moyennement carbonatée, de dureté moyenne (≈ 7.5 à 12°F). Rappelons que la géologie de la plaine du Roussillon est constituée de dépôts sédimentaires mixtes du Quaternaire. Les eaux sont assez équilibrées.

4.1.2.2 Analyses physicochimiques des eaux (hors micropolluants)

Tableau 5 : Résultats des paramètres de physico-chimie classique sur eau

Retenue de Villeneuve de la Raho (66)		Unité	Code sandre	LQ	07/03/2023		12/06/2023		18/07/2023		03/10/2024	
Code plan d'eau: Y0305003					intégré	fond	intégré	fond	intégré	fond	intégré	fond
PC eau	Carbone organique	mg(C)/L	1841	0.2	3.2	3.6	4.9	4.3	3.5	3.3	4.4	4.6
	DBO	mg(O2)/L	1313	0.5	1.7	1.9	2.1	1.0	2.2	0.9	<LQ	0.7
	DCO	mg(O2)/L	1314	20	<LQ	<LQ	<LQ	<LQ	<LQ	<LQ	<LQ	<LQ
	Azote Kjeldahl	mg(N)/L	1319	0.5	<LQ	<LQ	<LQ	<LQ	1.1	<LQ	1.8	1.6
	Ammonium	mg(NH4)/L	1335	0.01	0.02	0.01	<LQ	0.01	0.01	0.21	1.3	1.3
	Nitrates	mg(NO3)/L	1340	0.5	<LQ	<LQ	<LQ	<LQ	<LQ	<LQ	<LQ	<LQ
	Nitrites	mg(NO2)/L	1339	0.01	<LQ	<LQ	<LQ	<LQ	<LQ	0.01	0.19	0.04
	Phosphates	mg(PO4)/L	1433	0.01	<LQ	0.01	0.01	0.04	0.03	0.11	0.56	0.38
	Phosphore total	mg(P)/L	1350	0.005	0.015	0.010	0.017	0.015	0.025	0.052	0.210	0.220
	Silicates	mg(SiO2)/L	1342	0.05	1.5	1.3	3.3	4.0	5.8	6.6	13.8	13.5
	MeS	mg/L	1305	1	8.3	5.7	5.7	7.8	17	13	56	18
	Turbidité	NFU	1295	0.1	6.4	6.8	5.8	8.2	33.0	14.0	40.0	39.0

Les analyses des fractions dissoutes ont été réalisées sur eau filtrée (COD , NH_4^+ , NO_3^- , NO_2^- , PO_4^{3-} , Si^{2+}).

Résultat incertain : Résultat qualifié d'incertain lors de la validation annuelle des données par l'Agence de l'Eau Rhône Méditerranée Corse.

La charge en matière organique est moyenne à élevée dans les eaux de la retenue de Villeneuve-de-la-Raho : la concentration en carbone organique dissous est comprise entre 3.2 et 4.9 mg/l. La DCO n'est pas quantifiée. La DBO₅ est faible toute l'année, comprise entre 0.7 et 2.2 mg/l. L'azote Kjeldahl est retrouvé uniquement lors des deux dernières campagnes (1.1 mg/l dans le prélèvement intégré de juillet, et 1.6 à 1.8 mg/l en octobre). Une pollution organique est détectée lors de la campagne du 3 octobre.

En 2023, comme lors des suivis antérieurs (à l'exception de 2020), les teneurs en matières en suspension sont moyennes (5 à 17 mg/l lors des campagnes 1, 2 et 3) à élevées en octobre (jusqu'à 56 mg/l).

Les teneurs en nutriments disponibles sont faibles en fin d'hiver. Les nitrates ne sont jamais quantifiés (< 0.5 mg/l). En revanche, on observe des teneurs en orthophosphates qui augmentent au fil de la saison : d'abord non quantifiés dans l'échantillon intégré en fin d'hiver, les orthophosphates sont retrouvés en concentrations élevées au fond de la retenue en juillet (110 µg/l), puis en octobre (respectivement 560 et 380 µg/l, en zone euphotique et au fond). Ce phosphore dissous peut provenir d'un relargage par les sédiments, et des processus de minéralisation de la matière algale : libération des phosphates contenus dans les cellules

phytoplanctoniques. De même, les formes réduites de l'azote (nitrites et ammonium), apparaissent également principalement lors des deux dernières campagnes. La teneur en NH₄ est très élevée (1.3 mg/l) dans toute la masse d'eau en C4, elle révèle notamment une désoxygénation du milieu aquatique. Cela peut engendrer une certaine toxicité avec la formation d'ammoniaque NH₃ pouvant nuire à la faune aquatique.

La concentration en phosphore total est faible en début de saison (10 à 15 µg/l). Comme les phosphates, la teneur en phosphore total augmente dans la masse d'eau au cours de l'année, pour atteindre jusqu'à 210 et 220 µg/l, respectivement en zone euphotique et au fond, lors de la campagne d'octobre.

La concentration en silicates est faible en fin d'hiver et au printemps (1.3 à 1.5 mg/l) car la silice est utilisée par les diatomées. La teneur en SiO₂ devient moyenne à élevée, lors des 2 campagnes suivantes (3.3 à 6.6 mg/l). A l'automne, la teneur en silicates est très élevée (> 13 mg/l), cet élément étant remis à disposition dans la masse d'eau suite au processus de minéralisation de la matière organique.

L'accumulation de la charge organique (NKJ) et des teneurs en nutriments (ammonium, éléments phosphorés) dans la colonne d'eau lors de la dernière campagne annuelle, reflète l'importante productivité constatée au cours du suivi 2023 et le processus de minéralisation de la forte biomasse générée. La teneur en phéopigments mesurée en profondeur sur cette campagne atteste d'une quantité importante de matière algale en voie de dégradation (cf. Tableau 12). Les conditions hydroclimatiques particulièrement sévères régnant en 2023 sur le secteur, réduisant considérablement le volume d'eau du plan d'eau, ont accentué le niveau d'altération physico-chimique du plan d'eau de Villeneuve-de-la-Raho pour ce suivi annuel.

4.1.2.3 Micropolluants minéraux

Tableau 6 : Résultats d'analyses de métaux sur eau

Retenue de Villeneuve de la Raho (66)		Unité	Code sandre	LQ	07/03/2023		12/06/2023		18/07/2023		03/10/2024	
Code plan d'eau : Y0305003					intégré	fond	intégré	fond	intégré	fond	intégré	fond
Métaux	Aluminium	µg(Al)/L	1370	2	<LQ	2,1	5,3	4,2	7,8	5,8	15,9	15,8
	Antimoine	µg(Sb)/L	1376	0,5	<LQ	<LQ	0,5	0,5	<LQ	<LQ	<LQ	<LQ
	Argent	µg(Ag)/L	1368	0,01	<LQ	<LQ	<LQ	<LQ	<LQ	<LQ	<LQ	<LQ
	Arsenic	µg(As)/L	1369	0,05	2,33	2,34	4,63	4,96	19,20	22,60	34,10	35,60
	Baryum	µg(Ba)/L	1396	0,5	27,3	27,2	34,1	34,6	23,3	23,8	15,7	15,8
	Beryllium	µg(Be)/L	1377	0,01	<LQ	<LQ	<LQ	<LQ	<LQ	<LQ	<LQ	<LQ
	Bore	µg(B)/L	1362	10	14,6	14,4	17,3	17,2	17,1	17,4	19,1	18
	Cadmium	µg(Cd)/L	1388	0,01	<LQ	<LQ	<LQ	<LQ	<LQ	<LQ	<LQ	<LQ
	Chrome	µg(Cr)/L	1389	0,5	<LQ	<LQ	<LQ	<LQ	<LQ	<LQ	<LQ	<LQ
	Cobalt	µg(Co)/L	1379	0,05	<LQ	<LQ	<LQ	<LQ	<LQ	<LQ	<LQ	<LQ
	Cuivre	µg(Cu)/L	1392	0,1	1,2	1,3	1,4	1,4	1,8	1,8	2,3	2,3
	Etain	µg(Sn)/L	1380	0,5	<LQ	<LQ	<LQ	<LQ	<LQ	<LQ	<LQ	<LQ
	Fer	µg(Fe)/L	1393	1	4,0	9,9	7,8	5,1	10,0	9,1	21,9	23,9
	Lithium	µg(Li)/L	1364	0,5	2,8	2,9	3,3	3,3	3,1	3,2	3,1	3
	Manganèse	µg(Mn)/L	1394	0,5	<LQ	<LQ	<LQ	<LQ	0,6	<LQ	0,5	0,6
	Mercure	µg(Hg)/L	1387	0,01	<LQ	<LQ	<LQ	<LQ	<LQ	<LQ	<LQ	<LQ
	Molybdène	µg(Mo)/L	1395	1	<LQ	<LQ	<LQ	<LQ	<LQ	<LQ	<LQ	<LQ
	Nickel	µg(Ni)/L	1386	0,5	<LQ	<LQ	<LQ	<LQ	<LQ	<LQ	0,5	0,6
	Plomb	µg(Pb)/L	1382	0,05	<LQ	<LQ	<LQ	<LQ	<LQ	<LQ	<LQ	<LQ
	Sélénium	µg(Se)/L	1385	0,1	<LQ	<LQ	0,12	<LQ	0,17	0,12	0,13	0,10
Tellure	µg(Te)/L	2559	0,5	<LQ	<LQ	<LQ	<LQ	<LQ	<LQ	<LQ	<LQ	
Thallium	µg(Tl)/L	2555	0,01	<LQ	<LQ	<LQ	<LQ	<LQ	<LQ	<LQ	<LQ	
Titane	µg(Ti)/L	1373	0,5	<LQ	<LQ	0,7	0,9	0,9	0,9	2,6	3,0	
Uranium	µg(U)/L	1361	0,05	0,97	0,98	1,24	1,19	1,05	1,05	0,70	0,75	
Vanadium	µg(V)/L	1384	0,1	0,55	0,55	1,36	1,38	2,64	2,41	2,57	2,46	
Zinc	µg(Zn)/L	1383	1	<LQ	<LQ	<LQ	<LQ	<LQ	<LQ	<LQ	<LQ	

Les analyses sur les métaux ont été effectuées sur eau filtrée.

Plusieurs métaux lourds sont présents à des concentrations élevées :

- ✓ L'**arsenic**, à des **concentrations très élevées et croissantes** au fil de l'année, comprises entre **2.33 et 35.6 µg/l**. La moyenne annuelle pour l'échantillon intégré est proche de 15 µg/l. Les concentrations croissent nettement sur les deux dernières campagnes estivales (> 20 µg/l), probablement du fait du relargage sédimentaire de cet élément suite aux conditions anoxiques régnant en profondeur. Ces valeurs sont extrêmement élevées et bien supérieures aux NQE des PSEE² même en considérant le fond géochimique naturel.
- ✓ Le cuivre, à des concentrations comprises entre 1.2 et 2.3 µg/l. La moyenne annuelle est de 1.7 µg(Cu)/L en termes de valeurs brutes mais celle-ci reste inférieure à la NQE définie pour le cuivre (1 µg(Cu)/L) lorsqu'il n'est considéré que la seule part biodisponible.

Parmi les éléments de constitution des minéraux des substrats, on trouve plus particulièrement du baryum, du bore, du lithium, du titane, du vanadium et de l'uranium.

² Les polluants spécifiques de l'état écologique (PSEE), l'Arsenic fait partie des polluants spécifiques non synthétiques pris en compte : la NQE exprimée en concentration moyenne annuelle – eaux filtrée [µg/l] est de 0.83 µg(As)/l – pour le Cuivre – NQE = 1 µg(Cu)/l.

4.1.2.4 Micropolluants organiques

Le Tableau 7 indique les micropolluants organiques qui ont été quantifiés lors des campagnes de prélèvements. La liste de l'ensemble des substances analysées est fournie en annexe I.

Tableau 7 : Résultats d'analyses de micropolluants organiques présents sur eau

Retenue de Villeneuve de la Raho (66)		Unité	Code sandre	LQ	07/03/2023		12/06/2023		18/07/2023		03/10/2024	
Code plan d'eau : Y0305003					intégré	fond	intégré	fond	intégré	fond	intégré	fond
Antioxydant	4-tert-butylphénol	µg/L	2610	0.01	<LQ	<LQ	<LQ	<LQ	0.015	<LQ	<LQ	<LQ
Composé aromatique	Xylène-meta	µg/L	1293	0.1	<LQ	<LQ	<LQ	<LQ	0.11	0.12	<LQ	<LQ
Composé aromatique	Xylène-para	µg/L	1294	0.1	<LQ	<LQ	<LQ	<LQ	0.11	0.12	<LQ	<LQ
Divers	Cyanures libres	µg(CN)/L	1084	0.2	<LQ	<LQ	<LQ	<LQ	<LQ	<LQ	0.74	0.63
Fongicide	Boscalid	µg/L	5526	0.005	<LQ	0.005	0.006	<LQ	0.006	0.006	0.008	0.007
Fongicide	Foséthyl aluminium	µg/L	1975	0.02	<LQ	<LQ	<LQ	<LQ	0.023	0.022	<LQ	<LQ
Fongicide	Fosetyl	µg/L	1816	0.0185	<LQ	<LQ	<LQ	<LQ	0.0219	0.0206	<LQ	<LQ
Herbicide	AMPA	µg/L	1907	0.02	<LQ	0.028	0.023	<LQ	<LQ	<LQ	0.048	0.059
Herbicide	Bentazone	µg/L	1113	0.02	<LQ	<LQ	<LQ	<LQ	<LQ	<LQ	<LQ	0.034
Herbicide	Diflufenicanil	µg/L	1814	0.001	<LQ	<LQ	<LQ	<LQ	<LQ	0.002	<LQ	<LQ
Herbicide	Diuron	µg/L	1177	0.005	<LQ	<LQ	<LQ	<LQ	<LQ	<LQ	<LQ	0.005
Herbicide	Simazine hydroxy	µg/L	1831	0.005	0.018	0.015	0.012	0.011	0.021	0.021	0.027	0.024
Insecticide	HCH gamma - Lindane	µg/L	1203	0.001	<LQ	<LQ	<LQ	<LQ	<LQ	0.012	<LQ	<LQ
Insecticide	Flonicamid	µg/L	6393	0.005	<LQ	<LQ	<LQ	<LQ	<LQ	0.006	<LQ	<LQ
Médicament	Acide mefenamique	µg/L	6538	0.005	<LQ	<LQ	<LQ	<LQ	<LQ	<LQ	<LQ	0.006
Médicament	Clorsulone	µg/L	6748	0.01	<LQ	<LQ	0.021	<LQ	<LQ	<LQ	<LQ	<LQ
Médicament	Metformine	µg/L	6755	0.005	0.0135	0.0229	0.0081	0.0074	0.0085	0.0081	0.0052	0.0062
Organostannique	Dibutyletain cation	µg/L	7074	0.00039	<LQ	0.00092	<LQ	0.00098	<LQ	<LQ	<LQ	<LQ
Plastifiant	DEHP	µg/L	6616	0.2	<LQ	<LQ	<LQ	<LQ	<LQ	<LQ	0.22	<LQ
Plastifiant	n-Butyl Phtalate	µg/L	1462	0.05	<LQ	<LQ	<LQ	<LQ	0.13	0.11	<LQ	<LQ
Plastifiant	N-Butylbenzene sulfonamide	µg/L	5299	0.1	0.255	0.279	<LQ	0.475	<LQ	<LQ	<LQ	0.201
Sels	Perchlorate	µg/L	6219	0.1	<LQ	<LQ	<LQ	<LQ	0.26	0.26	<LQ	<LQ
Solvant	Tributylphosphate	µg/L	1847	0.005	<LQ	<LQ	<LQ	<LQ	<LQ	<LQ	<LQ	0.006
Stimulant	1,7-Dimethylxanthine	µg/L	6751	0.02	<LQ	<LQ	0.071	0.057	0.055	0.021	0.027	0.031
Stimulant	Cafeine	µg/L	6519	0.01	<LQ	<LQ	0.179	0.16	0.024	0.028	<LQ	<LQ
Stimulant	Cotinine	µg/L	6520	0.005	0.008	0.007	0.009	0.007	0.011	0.009	0.016	0.013
Stimulant	Nicotine	µg/L	5657	0.02	<LQ	<LQ	<LQ	<LQ	0.156	0.055	<LQ	<LQ
Tensio-actif	Acide perfluoro-n-hexanoïque (PFHxA)	µg/L	5978	0.002	<LQ	<LQ	<LQ	<LQ	0.002	0.0022	<LQ	<LQ
Pesticide	Nitrophénol-2	µg/L	1637	0.02	0.053	0.057	0.062	0.058	<LQ	<LQ	<LQ	<LQ

Les analyses mettent en évidence 29 substances appartenant aux micropolluants.

Parmi les micropolluants organiques détectés dans les eaux, on retrouve seulement 3 molécules dans tous les échantillons :

- ✓ Un herbicide la **Simazine hydroxy** est identifié dans tous les échantillons entre 0.011 et 0.027 µg/l, il s'agit d'un produit de dégradation de la simazine ;
- ✓ La **metformine** est une substance médicamenteuse anti diabétique détectée dans tous les échantillons entre 0.0052 et 0.0229 µg/l, cette molécule est retrouvée très fréquemment dans les plans d'eau ;
- ✓ La **cotinine**, métabolite de la nicotine, est quantifiée sur tous les échantillons entre 0.007 et 0.016 µg/l.

On retrouve régulièrement des pesticides (10 molécules) :

- ✓ Des fongicides, tels que le Boscalid quantifié à toutes les campagnes sur échantillon intégré et/ou de fond (0.005 à 0.008 µg/l), le Fosethyl aluminium et le Fosethyl (généralement utilisé dans les vignes). Ces deux derniers sont présents à environ 0.02 µg/l uniquement dans les échantillons de C3 ;
- ✓ Des herbicides : l'AMPA, produit de dégradation du glyphosate dans 4 échantillons, la Bentazone et Diuron dans le fond en C4.

- ✓ Des insecticides, quantifiés uniquement dans les eaux du fond en C3 (Flonicamid et HCH gamma-Lindane), respectivement à 6 et 12 ng.

Quelques autres substances sont également assez fréquemment quantifiées :

- ✓ Le N-Butylbenzenesulfonamide, utilisé comme plastifiant dans de nombreuses applications industrielles pour la production des polymères (polyacétals, polycarbonates, polysulfones, et polyamides) est quantifié dans quatre échantillons entre 0.201 µg/l et 0.475 µg/l.
- ✓ Des stimulants, traceurs de pollutions domestiques, sont retrouvés de manière récurrente : la caféine, dosée dans la moitié des échantillons (0.024 à 0.179 µg/l) et la paraxanthine (=1.7-Diméthylxanthine, dérivé de la caféine) retrouvée sur tous les échantillons des campagnes 2 à 4 (0.021 à 0.071 µg/l).
- ✓ Des traces de nitrophénol-2 sont détectées en C1 et C2 (entre 0.053 et 0.062 µg/l) ;

Les autres substances ne sont que très ponctuellement quantifiées.

4.1.3 ANALYSES DES SEDIMENTS

4.1.3.1 Analyses physicochimiques des sédiments (hors micropolluants)

Le Tableau 8 fournit la synthèse de l'analyse granulométrique menée sur les sédiments prélevés.

Tableau 8 : Synthèse granulométrique sur le sédiment du point de plus grande profondeur

Retenue de Villeneuve-de-la-Raho (66) Code plan d'eau : Y0305003	Unité	Code sandre	03/10/2023
< 20 µm	% MS	6228	70.1
20 à 63 µm	% MS	3054	12.8
63 à 150 µm	% MS	7042	3.3
150 à 200 µm	% MS	7043	0.7
> 200 µm	% MS	7044	13.0

Il s'agit de sédiments assez fins, de nature limoneuse de 0 à 150 µm à 86.4 %. Des débris grossiers sont observés.

Les analyses de physico-chimie classique menées sur la fraction solide et sur l'eau interstitielle du sédiment sont rapportées au Tableau 9.

Tableau 9 : Analyse de sédiments

Physico-chimie du sédiment				
Retenue de Villeneuve-de-la-Raho (66) Code plan d'eau : Y0305003	Unité	Code sandre	LQ	03/10/2023
Matière sèche à 105°C	%	1307	0,1	26,8
Matière Sèche Minérale (M.S.M)	% MS	5539		92,2
Perte au feu à 550°C	% MS	6578	0,1	7,8
Carbone organique	mg/(kg MS)	1841	1000	14200
Azote Kjeldahl	mg/(kg MS)	1319	200	3310
Phosphore total	mg/(kg MS)	1350	2	761
Physico-chimie du sédiment : Eau interstitielle				
Ammonium	mg(NH4)/L	1335	0,5	18
Phosphates	mg(PO4)/L	1433	1,5	< LQ
Phosphore total	mg(P)/L	1350	0,1	3,91

Les sédiments de Villeneuve de la Raho présentent peu de matière sèche (26.8 %). La perte au feu représente la part organique du sédiment, elle est considérée comme moyenne avec 7.8 % MS.

La concentration en carbone organique est faible (14.2 g/kg MS) tandis que la teneur en azote Kjeldahl apparait élevée avec 3.31 g/kg MS. Avec un rapport C/N très faible (4.3), le sédiment montre une forte proportion d'azote, issu de dépôts algaux récents, dont une fraction sera recyclée en azote minéral. La teneur en phosphore total apparait moyenne avec 0.76 g/kg MS.

Les sédiments affichent une assez bonne qualité avec cependant un excédent en azote organique.

L'eau interstitielle contient des minéraux facilement mobilisables dans les sédiments. Les concentrations en ammonium (18 mg/l), et en phosphore total (3.91 mg/l) sont très élevées, ce qui semble confirmer l'existence d'un relargage de matières minérales à l'interface eau/sédiment, comme évoqué au § 4.1.2.2. La forte concentration en ammonium (1.3 mg/l) dans les eaux en est l'illustration.

4.1.3.2 Micropolluants minéraux

Ils ont été dosés sur la fraction solide du sédiment.

Tableau 10 : Résultats d'analyses de micropolluants minéraux sur sédiment

Sédiment : micropolluants minéraux				
Retenue de Villeneuve-de-la-Raho (66)	Unité	Code sandre	LQ	03/10/2023
Code plan d'eau : Y0305003				
Aluminium	mg(Al)/kg MS	1370	5	86900
Antimoine	mg(Sb)/kg MS	1376	0,2	1
Argent	mg(Ag)/kg MS	1368	0,1	0,1
Arsenic	mg(As)/kg MS	1369	0,2	18
Baryum	mg(Ba)/kg MS	1396	0,4	563
Beryllium	mg(Be)/kg MS	1377	0,2	2,7
Bore	mg(B)/kg MS	1362	1	31,3
Cadmium	mg(Cd)/kg MS	1388	0,1	0,2
Chrome	mg(Cr)/kg MS	1389	0,2	94,2
Cobalt	mg(Co)/kg MS	1379	0,2	11,4
Cuivre	mg(Cu)/kg MS	1392	0,2	64,6
Etain	mg(Sn)/kg MS	1380	0,2	5,8
Fer	mg(Fe)/kg MS	1393	5	37200
Lithium	mg(Li)/kg MS	1364	0,2	45,6
Manganèse	mg(Mn)/kg MS	1394	0,4	657
Mercure	mg(Hg)/kg MS	1387	0,01	0,03
Molybdène	mg(Mo)/kg MS	1395	0,2	1,4
Nickel	mg(Ni)/kg MS	1386	0,2	27,5
Plomb	mg(Pb)/kg MS	1382	0,2	27,2
Sélénium	mg(Se)/kg MS	1385	0,2	0,9
Tellure	mg(Te)/kg MS	2559	0,2	< LQ
Thallium	mg(Th)/kg MS	2555	0,2	0,80
Titane	mg(Ti)/kg MS	1373	1	2560
Uranium	mg(U)/kg MS	1361	0,2	1,6
Vanadium	mg(V)/kg MS	1384	0,2	77,9
Zinc	mg(Zn)/kg MS	1383	0,4	102

Les sédiments de la retenue de Villeneuve-de-la-Raho sont particulièrement riches en aluminium (86.9 g/kg MS), en fer (37.2 g/kg MS), et en titane (2.6 g/kg MS).

Parmi les métaux lourds, la concentration en cuivre (64.6 mg/kg MS) apparaît assez élevée, de même que la teneur en chrome (94 mg/kg MS). La teneur en arsenic (18 mg/kg MS) est moyenne.

4.1.3.3 Micropolluants organiques

Le Tableau 11 indique les micropolluants organiques qui ont été quantifiés dans les sédiments lors de la campagne de prélèvements. La liste de l'ensemble des substances analysées est fournie en annexe II.

Tableau 11 : Résultats d'analyses de micropolluants organiques présents sur sédiment

Sédiment : micropolluants organiques mis en évidence				
Retenue de Villeneuve-de-la-Raho (66)	Unité	Code sandre	LQ	03/10/2023
Code plan d'eau : Y0305003				
Benzo (b) Fluoranthène	µg/(kg MS)	1116	10	10,1
DDE-p,p'	µg/(kg MS)	1146	10	9,3
Dicofol	µg/(kg MS)	1172	10	14,7
Pentachloroaniline	µg/(kg MS)	5808	10	12,8
Pérylène	µg/(kg MS)	1620	10	13,3

Les sédiments contiennent assez peu de micropolluants organiques (5 substances).

Seulement 2 hydrocarbures aromatiques polycycliques (HAP) ont été quantifiés dans les sédiments de la retenue de VDLR pour une concentration totale très faible de **23.4 µg/kg**.

Deux pesticides (Dicofol et Pentachloroaniline), ainsi qu'un produit de dégradation issu d'un insecticide (DDE-p,p' est un produit de dégradation du DDT), sont également signalés en faible teneur.

4.2 Phytoplancton

4.2.1 PRELEVEMENTS INTEGRES

Les prélèvements intégrés destinés à l'analyse du phytoplancton ont été réalisés en même temps que les prélèvements pour analyses physicochimiques classiques.

Sur la retenue de Villeneuve-de-la-Raho, la zone euphotique et la transparence mesurées sont représentées par le graphique de la Figure 11.

La transparence reste faible lors de toutes les campagnes, comprise entre 0.3 et 2 m. Un bloom algal a été observé lors de la troisième campagne (18/07/23). En fin d'été, la transparence diminue nettement, avec 0.3 m mesuré, la turbidité est très importante lors de cette campagne, l'intervention fait très probablement suite à un bloom algal.

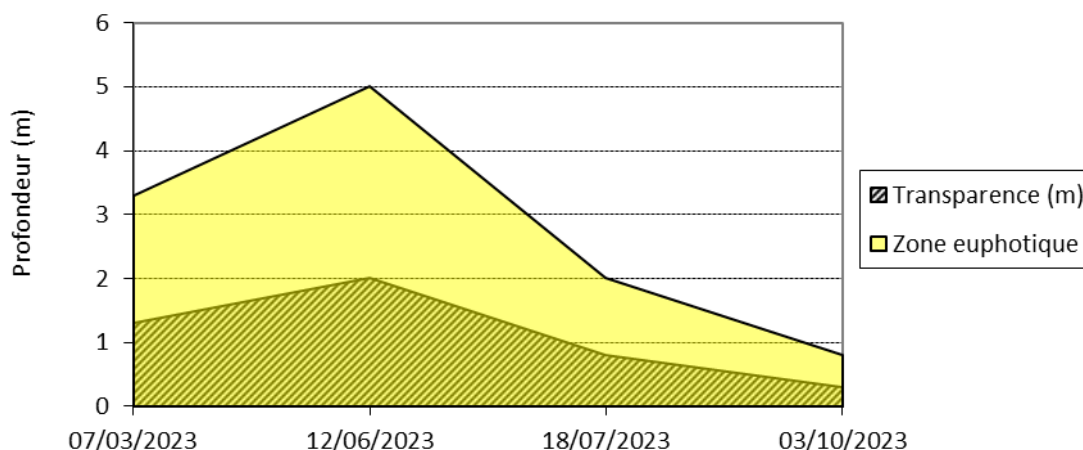


Figure 12 : Evolution de la transparence et de la zone euphotique lors des 4 campagnes

Les échantillons destinés à la détermination du phytoplancton et de la chlorophylle *a*, sont constitués d'un prélèvement intégré sur la zone euphotique (équivalent à 2.5 fois la transparence lors de la campagne). Les échantillons 2023 concernent une faible colonne d'eau, comprise entre 0.8 à 5 m. Les concentrations en chlorophylle *a* et en phéopigments sont présentées dans le tableau suivant.

Tableau 12 : Analyses des pigments chlorophylliens

Retenue de Villeneuve de la Raho (66)		Unité	Code sandre	LQ	07/03/2023	12/06/2023	18/07/2023	03/10/2024
Code plan d'eau : Y0305003					intégré	intégré	intégré	intégré
Indices chlorophylliens	Chlorophylle a	µg/L	1439	1	4	3	20	5
	Phéopigments	µg/L	1436	1	1	3	<LQ	10
	Transparence	m	1332		1,3	2	0,8	0,3

Si la concentration en chlorophylle ou phéopigments est <LQ, alors la valeur considérée est LQ/2 soit 0,5 µg/l.

La productivité sur la retenue de Villeneuve-de-la-Raho est faible à élevée (été). Déjà faible à moyenne à la fin de l'hiver (4 µg/l), la teneur en chlorophylle a reste stable au printemps (3 µg/l). Elle augmente ensuite fortement en période estivale (20 µg/l), puis diminue à l'automne (5 µg/l).

La moyenne de concentration en chlorophylle *a* pour les 3 campagnes estivales (C2+C3+C4) est de 9.3 µg/l. Une période d'efflorescences algales est observée au mois de juillet.

4.2.2 LISTES FLORISTIQUES

Tableau 13 : Liste taxonomique du phytoplancton (en nombre de cellules/ml)

Embranchement	Nom taxon	Code Sandre	07-mars	12-juin	18-juil	03-oct
BACILLARIOPHYTA	<i>Aulacoseira ambigua</i>	8554		359		
	<i>Cyclostephanos dubius</i>	8599	240			
	<i>Diatomées pennées indéterminées 10 - 30 µm</i>	6598	3			9
	<i>Fragilaria</i>	9533		1		
	<i>Melosira varians</i>	8719	6			
	<i>Nitzschia</i>	9804	3	12		
CHAROPHYTA	<i>Closterium aciculare</i>	5528			114	
	<i>Closterium acutum var. variabile</i>	5530		2		
CHLOROPHYTA	<i>Ankyra judayi</i>	5596		74		35
	<i>Chlamydomonas < 10 µm</i>	6016				35
	<i>Desmodesmus armatus</i>	31930	57			
	<i>Dictyosphaerium subsolitarium</i>	9192		161		
	<i>Lanceola spatulifera</i>	5720		25	57	70
	<i>Monoraphidium circinale</i>	5730		12		
	<i>Oocystis lacustris</i>	5757	54	111		
	<i>Pediastrum duplex</i>	5772			797	
	<i>Sphaerocystis planctonica</i>	5879			456	
	<i>Chlorella vulgaris</i>	5933	20	50	114	
	<i>Phacotus lenticularis</i>	6048		4	57	
	<i>Monoraphidium komarkovae</i>	5735				9
	<i>Schroederia setigera</i>	5867				105
	<i>Coelastrum astroideum</i>	5608		38		
	<i>Mychonastes homosphaera</i>	64252		1238		
	<i>Coenochloris</i>	5617	40	161		
	<i>Tetrastrum staurogeniaeforme</i>	5904				35
	<i>Gonium</i>	6035		111		
	<i>Neglectella solitaria</i>	64395	3	12		
	<i>Monoraphidium tortile</i>	5741			114	
CRYPTOPHYTA	<i>Cryptomonas marssonii</i>	6273	14	1		910
	<i>Cryptomonas ovata</i>	6274			57	1242
	<i>Plagioselmis nannoplanctica</i>	9634	93	2166		
CYANOBACTERIA	<i>Aphanizomenon</i>	1103		1912	640601	
	<i>Dolichospermum</i>	31962		105	1480	
	<i>Dolichospermum circinale</i>	31957			5239	
	<i>Merismopedia tenuissima</i>	6330		8836		
	<i>Microcystis</i>	4740			2392	3622
	<i>Pseudanabaena mucicola</i>	6460				402
	<i>Cyanocatena planctonica</i>	34751		866		
HAPTOPHYTA	<i>Chrysochromulina parva</i>	31903		62		
MIOZOA	<i>Ceratium hirundinella</i>	6553		7		
OCHROPHYTA	<i>Chromulina</i>	6114	79			
	<i>Mallomonas</i>	6209		12		
	<i>Ochromonas</i>	6158				17
	<i>Trachydiscus sexangulatus</i>	38374	3			
	<i>Trachydiscus lenticularis</i>	20282	8	37		
	<i>Goniochloris mutica</i>	6237	3	37		
	Cyste de Chrysophycees	1160	614			
		6158		37		
	<i>Hyaloraphidium contortum</i>	5684				9
Nombre de taxons			16	28	12	13
Nombre de cellules/ml			1238	16452	651477	6500

Tableau 14 : Liste taxonomique du phytoplancton (en mm³/l)

Embranchement	Nom taxon	Code Sandre	Cf.	07-mars	12-juin	18-juil	03-oct
BACILLARIOPHYTA	<i>Aulacoseira ambigua</i>	8554			0,182322		
	<i>Cyclostephanos dubius</i>	8599		0,118966			
	<i>Diatomées pennées indéterminées 10 - 30 µm</i>	6598		0,0008878			0,002747
	<i>Fragilaria</i>	9533			0,0003593		
	<i>Melosira varians</i>	8719		0,0215567			
	<i>Nitzschia</i>	9804		0,0009755	0,0099007		
CHAROPHYTA	<i>Closterium aciculare</i>	5528				0,636843	
	<i>Closterium acutum var. variable</i>	5530			0,0022519		
CHLOROPHYTA	<i>Ankyra judayi</i>	5596			0,0077968		0,0013298
	<i>Chlamydomonas < 10 µm</i>	6016					0,0008399
	<i>Chlorella vulgaris</i>	5933		0,0019792	0,0049504	0,0113885	
	<i>Coelastrum astroideum</i>	5608			0,0027598		
	<i>Coenochloris</i>	5617		0,0033647	0,0136754		
	<i>Desmodesmus armatus</i>	31930		0,019962			
	<i>Dictyosphaerium subsolitarium</i>	9192			0,0012871		
	<i>Gonium</i>	6035			0,0324125		
	<i>Lanceola spatulifera</i>	5720			0,0003713	0,0008541	0,0010498
	<i>Monoraphidium circinale</i>	5730			3,713E-05		
	<i>Monoraphidium komarkovae</i>	5735					0,0003324
	<i>Monoraphidium tortile</i>	5741					0,0026194
	<i>Mychonastes homosphaera</i>	64252			0,0101482		
	<i>Neglectella solitaria</i>	64395		0,0029689	0,0129947		
	<i>Oocystis lacustris</i>	5757		0,0056945	0,0118066		
	<i>Pediastrum duplex</i>	5772				0,645726	
	<i>Phacotus lenticularis</i>	6048			0,0014733	0,0233463	
<i>Schroederia setigera</i>	5867					0,0014697	
<i>Sphaerocystis planctonica</i>	5879					0,238702	
<i>Tetrastrum staurogeniaeforme</i>	5904					0,0016797	
CRYPTOPHYTA	<i>Cryptomonas marssonii</i>	6273		0,0169649	0,0014374		1,09181
	<i>Cryptomonas ovata</i>	6274				0,119237	2,60134
	<i>Plagioselmis nannoplantica</i>	9634		0,0065315	0,151605		
CYANOBACTERIA	<i>Aphanizomenon</i>	1103			0,137643	46,1233	
	<i>Cyanocatena planctonica</i>	34751			0,0005198		
	<i>Dolichospermum</i>	31962			0,0305682	0,429345	
	<i>Dolichospermum circinale</i>	31957				0,942964	
	<i>Merismopedia tenuissima</i>	6330			0,0088364		
	<i>Microcystis</i>	4740				0,119579	0,181093
	<i>Pseudanabaena mucicola</i>	6460					0,0285725
HAPTOPHYTA	<i>Chrysochromulina parva</i>	31903			0,0017945		
MIOZOA	<i>Ceratium hirundinella</i>	6553			0,287475		
OCHROPHYTA	<i>Chromulina</i>	6114		0,0111629			
	Cyste de Chrysophycées	1160		0,0613563			
		6158			0,0037128		
	<i>Goniochloris mutica</i>	6237		0,0006786	0,0089106		
	<i>Mallomonas</i>	6209			0,0046038		
	<i>Ochromonas</i>	6158					0,0017497
	<i>Trachydiscus lenticularis</i>	20282		0,0008313	0,0036385		
	<i>Trachydiscus sexangulatus</i>	38374		0,0011437			
	<i>Hyaloraphidium contortum</i>	5684					0,0013035
Nombre de taxons				16	28	12	13
Biovolume (mm³/ml)				0,28	0,94	49,29	3,92

4.2.3 EVOLUTIONS SAISONNIERES DES GROUPEMENTS PHYTOPLANCTONIQUES

Les graphiques suivants présentent la répartition du phytoplancton (relative) par groupe algal à partir des résultats exprimés en cellules/ml d'une part et à partir des biovolumes (mm^3/l) d'autre part. Sur chacun des graphiques, la courbe représente l'abondance totale par échantillon (Figure 12), et le biovolume de l'échantillon (Figure 13).

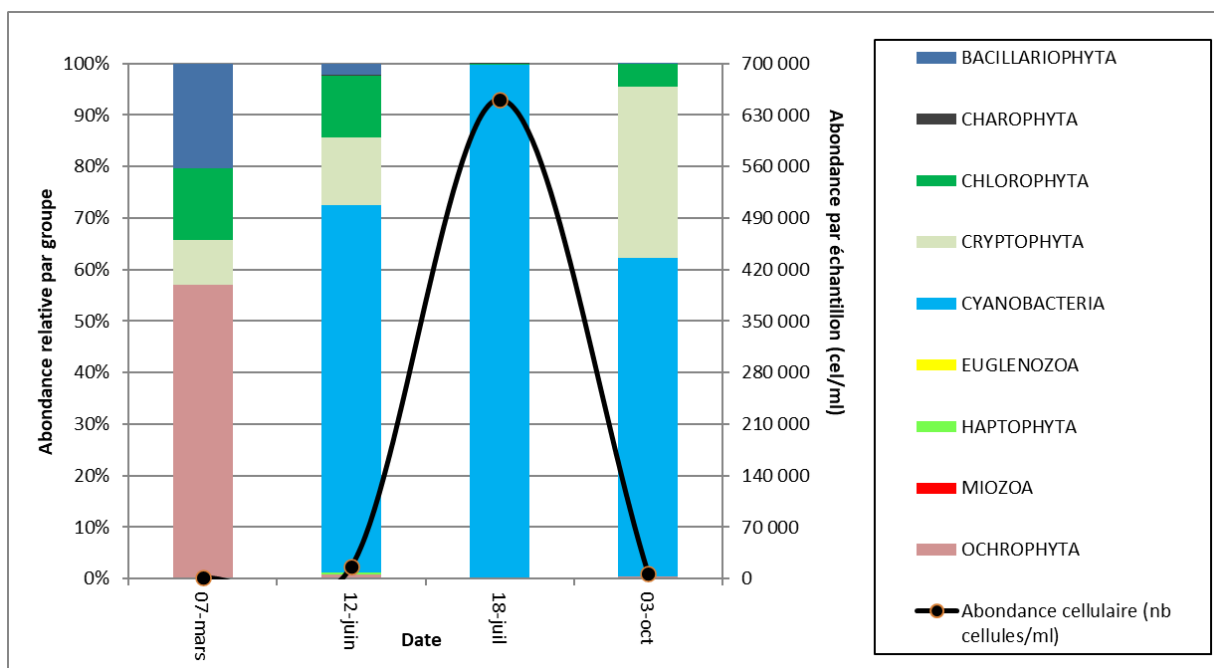


Figure 13 : Répartition du phytoplancton sur la retenue de Villeneuve-de-la-Raho à partir des abondances (cellules/ml)

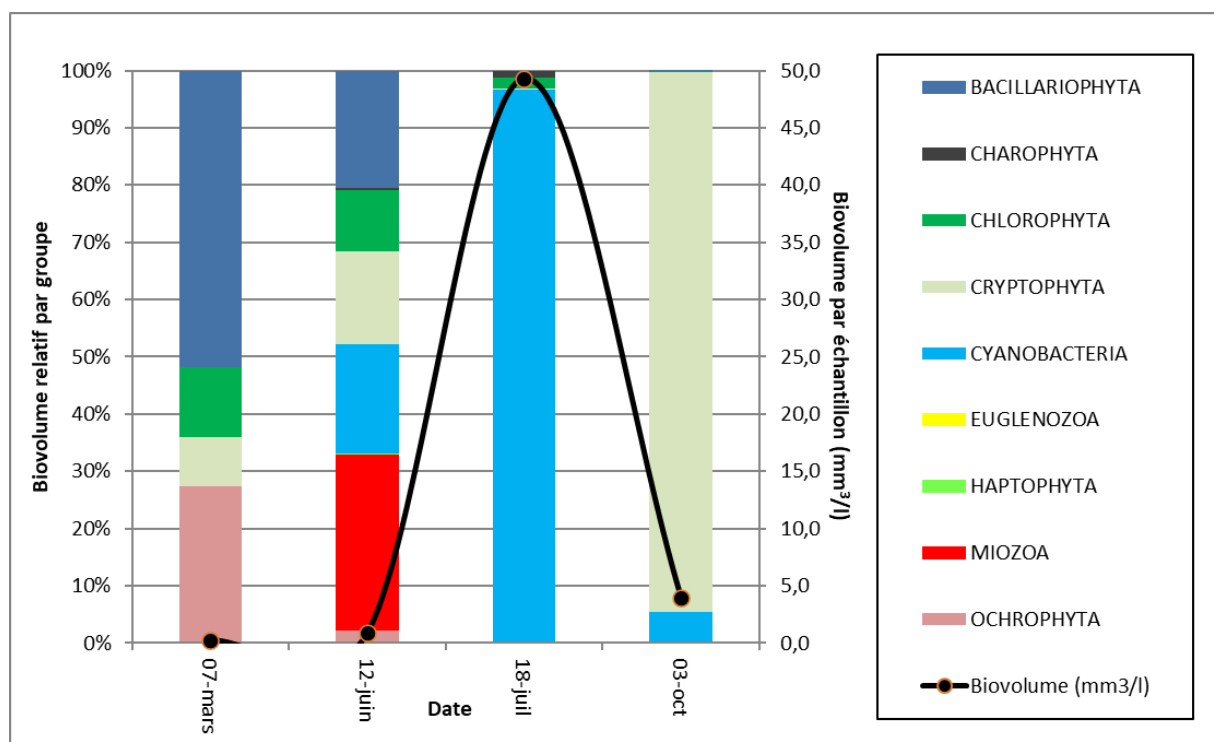


Figure 14 : Evolution saisonnière des biovolumes des principaux groupes algaux de phytoplancton (en mm^3/l)

La productivité phytoplanctonique de la retenue de Villeneuve-de-la-Raho est assez variable. L'abondance et le biovolume augmentent au gré des saisons (de début mars à mi-juin) avec un pic de concentration en juillet et une diminution lors de la dernière campagne (début octobre). Les valeurs d'abondance et de biovolume les plus faibles ont été observées en mars (respectivement, 1

238 cellules/ml et 0.28 mm³/l), et les plus élevées en juillet (respectivement, 651 477 cellules/ml et 49 mm³/l). La richesse taxonomique est assez faible à modérée avec un minimum de 12 taxons en juillet, et un maximum de 28 taxons en juin.

Selon les concentrations de chlorophylle *a*, moyenne (8 µg/l) et maximale (20 µg/l), la retenue de Villeneuve-de-la-Raho est mésotrophe (OCDE, 1982). Cependant, l'approche de Willén (2000) basée sur le biovolume (biomasse) algal moyen (13.60 mm³/l), montre que ce plan d'eau est hypereutrophe (>5 mm³/l) avec des phases qui vont de l'oligotrophie à l'hypereutrophie.

La productivité phytoplanctonique lors de la campagne hivernale (début mars) est faible en termes d'abondance et de biovolume (respectivement, 1238 cellules/ml et 0.28 mm³/l). Le peuplement est typique de la saison printanière, dominé par des cystes de Chrysophytes (Ochrophyta) qui pourraient correspondre à *Uroglena* (50% de l'abondance et 22% du biovolume), et par la diatomée centrique *Cyclostephanos dubius* (19% de l'abondance cellulaire et 43% du biovolume), assez commune des eaux relativement polluées (Bey & Ector, 2013). Etant donné le faible biovolume algal observé sur ce plan d'eau, la dominance de cette diatomée pourrait être expliquée par des apports en nutriments. La forte concentration de débris dans cet échantillon met aussi en évidence la nature turbulente du site lors de cette campagne.

Lors des 3 campagnes suivantes, les cyanobactéries dominent en termes d'abondance.

- ✓ Au mois de juin (deuxième campagne), les valeurs d'abondance et de biovolume sont un peu plus élevées par rapport à la campagne précédente (16 452 cellules/ml et 0.94 mm³/l). Cela vient de la forte concentration en cyanobactéries coloniales constituées par de nombreuses cellules de petite taille (donc avec un faible biovolume). Le taxon responsable de cette forte abondance est *Merismopedia tenuissima* (54% de l'abondance cellulaire et seulement 1% du biovolume). Cette cyanobactérie coloniale est suivie de la forme filamenteuse *Aphanizomenon* (12% de l'abondance cellulaire). Cette dernière n'a pas pu être identifiée jusqu'à l'espèce car les acinètes étaient absentes dans tous les prélèvements. Ces deux taxons sont typiques des milieux eutrophes à hypereutrophes (Komárek et Anagnostidis, 2008 ; Komárek, 2013), et potentiellement toxigènes (Anses, 2020). En termes de biovolume, le dinoflagellé *Ceratium hirundinella*, la diatomée *Aulacoseira ambigua*, *Aphanizomenon* et la cryptophyte cosmopolite *Plagioselmis nannoplantica* dominent le cortège (respectivement 31%, 19%, 16% et 15% du biovolume). Ces taxons sont typiques des milieux moyennement riches à très riches en nutriments (Komárek, 2013 ; Peeters & Ector, 2017 ; Moestrup et Calado, 2018). Le faible biovolume algal, et la grande quantité de débris, observée dans cet échantillon, évoque également un milieu agité (possible brassage par le vent).
- ✓ Au mois de juillet (troisième campagne), un bloom algal fait exploser l'abondance cellulaire et le biovolume (651 477 cellules/ml et 49 mm³/l), du fait, notamment, de la dominance de la cyanobactérie *Aphanizomenon* (98% de l'abondance et 94% du biovolume). La forte concentration phytoplanctonique dans cet échantillon contraste avec les faibles valeurs observées aux autres campagnes. Etant donné que le genre *Aphanizomenon* affectionnent les lacs peu profonds et stratifiés (Padisák et al. 2009), sa dominance presque exclusive lors de la campagne estivale pourrait être liée à un épisode de sécheresse entraînant une diminution de la profondeur et la stabilité de la colonne d'eau.
- ✓ Pour la dernière campagne (début octobre), la concentration phytoplanctonique diminue drastiquement en termes d'abondance et de biovolume (respectivement, 6 500 cellules/ml et 3.92 mm³/l). La cyanobactérie filamenteuse *Aphanizomenon* est remplacée par la forme coloniale *Microcystis* (56% de l'abondance totale et seulement 5% du biovolume). Cette succession a été observée dans d'autres lacs (Wu et al., 2016), et pourrait être liée à une

diminution de la température ainsi qu'à une augmentation de la teneur en nutriments (i.e. azote total, ratio TN/TP élevé). Cela favorise le développement de *Microcystis*, au détriment d'*Aphanizomenon*. Les cryptophytes *Cryptomonas ovata* et *C. marssonii*, lesquelles sont plus ou moins tolérantes à la matière organique, sont aussi dominantes en termes d'abondance (respectivement 19% et 14% de l'abondance totale) et de biovolume (toutes les deux représentent 94% du biovolume). Cette campagne intervient très probablement à la suite d'un bloom algal avec une forte concentration en phéopigments et des matières en suspension très abondantes.

Une surveillance particulière est fortement recommandée sur ce plan d'eau au vu des concentrations élevées de cyanobactéries potentiellement toxigènes (Anses, 2020). Celles-ci ont été observées dans 3 des 4 campagnes, notamment au mois de juillet lorsque la concentration de chlorophylle *a* était de 20 µg/l (>10 µg/l) et le biovolume de taxons au potentiel toxigène de 48 mm³/l (>1 mm³/l) (note d'information N° DGS/EA4/EA3/2021/76³).

4.2.4 INDICE PHYTOPLANCTONIQUE IPLAC

L'indice phytoplancton lacustre ou IPLAC est calculé à partir du SEEE (v1.1.0 en date du 09/04/2024). Il s'appuie sur la moyenne pondérée de 2 métriques : l'une basée sur les teneurs en chlorophylle *a* (µg/l) (MBA ou métrique de biomasse algale totale), et l'autre sur la présence d'espèces indicatrices quantifiée en biovolume (mm³/l) (MCS ou métrique de composition spécifique). Plus la valeur d'une métrique tend vers 1, plus la qualité est proche de la valeur prédite en conditions de référence. Les 5 classes d'état sont fournies sur la Figure 4.

La classe d'état pour les deux métriques et l'IPLAC est donnée pour Villeneuve-de-la-Raho dans le tableau suivant.

Code Lac	Nom Lac	année	MBA	MCS	IPLAC	Classe IPLAC
Y0305003	VDLR	2023	0.439	0.596	0.549	MOY

La note de productivité (MBA : 0.439) montre une production algale importante, en particulier en période estivale.

La note de la Métrique de Composition Spécifique n'est pas suffisamment discriminante (MCS= 0.596) car sur les 49 taxons identifiés, seulement 24 ont une côte IPLAC, et certains des taxons dominants, caractéristiques des milieux eutrophes, ne sont pas pris en compte dans l'indice. Ceci est le cas, par exemple, de la cyanobactérie du genre *Aphanizomenon*. Elle est typique des lacs et réservoirs eutrophes (Cronberg et Annadotter, 2006 ; Komárek, 2013). Ce taxon est présent lors de 3 des 4 campagnes, et est responsable des efflorescences au mois de juillet. Il n'est cependant pas pris en compte dans la liste des taxons indicateurs de l'IPLAC, car identifié jusqu'au genre (acinètes absentes).

L'IPLAC résultant indique un état moyen (IPLAC : 0.549) pour la retenue de VDLR, probablement sous-évalué par la non prise en compte des taxons dominants. Le peuplement phytoplanctonique est en effet dominé par des taxons eutrophes.

↳ **L'indice IPLAC de la retenue de Villeneuve de la Raho obtient la valeur de 0.549, ce qui correspond à une classe d'état moyen pour l'élément de qualité phytoplancton.**

³ Note du 06 avril 2021, qui précise les modalités de gestion et les recommandations sanitaires qu'il convient de mettre en œuvre en cas de prolifération de cyanobactéries dans les eaux douces de baignades, à compter de la saison balnéaire 2022.

4.2.5 COMPARAISON AVEC LES INVENTAIRES ANTERIEURS

L'historique des valeurs IPLAC acquises sur le plan d'eau de Villeneuve-de-la-Raho est présenté dans le Tableau 15.

Tableau 15 : Evolution des Indices IPLAC depuis 2012

Code Lac	Nom Lac	année	MBA	MCS	IPLAC	Classe IPLAC
Y0305003	VDLR	2012	1.000	0.539	0.677	B
Y0305003	VDLR	2017	0.011	0.480	0.339	MÉD
Y0305003	VDLR	2020	0.634	0.442	0.500	MOY
Y0305003	VDLR	2023	0.439	0.596	0.549	MOY

Les indices IPLAC sont assez variables dans le temps, en lien avec une grande variabilité de la métrique biomasse MBA. En effet, la métrique est passée de très bonne en 2012 (1) à mauvaise en 2017 (proche de 0). Les résultats de mesures de chlorophylle en 2012 apparaissaient cependant surprenants (seulement 2.4 µg/l en C3 avec un petit bloom algal). Au contraire, les campagnes 2017 étaient caractérisées par des blooms algaux notables (75 µg/l le 1^{er} août 2017 et 19 µg/l en C4). L'indice était intermédiaire en 2020. Cette année, en 2023, la métrique se dégrade de nouveau (état moyen).

En revanche, l'indice de composition MCS se maintient en état moyen pour les 4 suivis successifs.

Au global, l'indice IPLAC passe ainsi de bon en 2012, à médiocre en 2017, pour atteindre un état moyen en cette année 2023 (comme en 2020).

A noter, la retenue de VDLR présente des blooms algaux réguliers, plus ou moins importants selon les années, il est donc fort probable que le nombre limité de campagnes d'échantillonnages durant la période estivale, ne mette pas nécessairement en évidence les fortes productions algales ponctuelles pouvant intervenir sur le plan d'eau.

- ✎ **Ces éléments indiquent que la retenue de Villeneuve de la Raho présente un état moyen du compartiment phytoplancton, caractérisé par des espèces au profil eutrophe. Le plan d'eau est soumis à une assez grande variabilité de la production algale au fil des saisons (efflorescences).**

4.2.6 BIBLIOGRAPHIE

- Anses (Agence nationale de sécurité sanitaire de l'alimentation, de l'environnement et du travail). 2020. Actualisation de l'évaluation des risques liés à la présence de cyanobactéries et leurs toxines dans les eaux destinées à l'alimentation, les eaux de loisirs et les eaux destinées aux activités de pêche professionnelle et de loisir. - Avis de l'Anses, Rapport d'expertise collective, 438 pp.
<https://www.anses.fr/fr/system/files/EAUX2016SA0165Ra.pdf>.
- Bey, M.-Y. & Ector, L. 2013. Atlas des diatomées des cours d'eau de la région Rhône-Alpes. Tome 1 : Centriques, Monoraphidées. Direction Régionale de l'Environnement, de l'Aménagement et du Logement - Auvergne-Rhône-Alpes, 187 pp.
- Cronberg, G. & H. Annadotter. 2006. Manual on aquatic cyanobacteria A photo guide and a synopsis of their toxicology. ISSHA, 106 pp.
- Komárek, J. 2013. Cyanoprokaryota 3. Teil: Heterocytous genera. Süßwasserflora von Mitteleuropa 19/3. Springer Spektrum edition. Springer, Berlin.
- Komárek, J. & Anagnostidis, K. 2008. Cyanoprokaryota 1. Teil: Chroococcales. Süßwasserflora von Mitteleuropa 19/1. Gustav Fischer edition. Gustav Fischer, Stuttgart.
- OCDE. 1982. Eutrophisation des eaux : méthode de surveillance, d'évaluation et de lutte. Organisation de Coopération et de Développement Economiques, Paris.
- Padisák, J., Crossetti, L. & Naselli-Flores, L. 2009. Use and misuse in the application of the phytoplankton functional classification: a critical review with updates. *Hydrobiologia*, 621:1–19.
- Peeters, V. & Ector, L. 2017. Atlas des diatomées des cours d'eau du territoire bourguignon. Volume 1: Centriques, Araphidées. Direction Régionale de l'Environnement, de l'Aménagement et du Logement - Bourgogne-Franche-Comté, 309 pp.
- Willén, E. 2000. Phytoplankton in water quality assessment – an indicator concept. In: Heinonen, P., G. Ziglio, & A. Van der Beken (eds), *Hydrological and Limnological Aspects of Lake Monitoring* : 58-80. Jhon Wiley & Sons Ltd.
- Wu, Y., Li, L., Zheng, L., Dai, G., Ma, H., Shan, K., Wu, H., Zhou, Q. & Song, L. 2016. Patterns of succession between bloom-forming cyanobacteria *Aphanizomenon flos-aquae* and *Microcystis* and related environmental factors in large, shallow Dianchi Lake, China. *Hydrobiologia* 765:1–13.

5 Appréciation globale de la qualité du plan d'eau

Le suivi physico-chimique et biologique 2023 sur la retenue de Villeneuve de la Raho s'est déroulé conformément aux prescriptions de suivi de l'état écologique et l'état chimique des eaux douces de surface.

L'année 2023 a été globalement chaude et sèche dans les Pyrénées-Orientales. La retenue est restée en déficit tout au long de l'année 2023 (4 à près de 6 m de marnage).

Les résultats du suivi 2023 par compartiment sont synthétisés dans le tableau suivant.

Compartiment	Synthèse de la qualité du plan d'eau ⁴
Profils verticaux	Stratification thermique peu marquée. Remplissage partiel Forte demande en oxygène dans la couche profonde – quasi-anoxie au fond dès le printemps et jusqu'à l'automne.
Qualité physico-chimique des eaux	Pollution organique en fin de saison. Enrichissement en phosphore et en ammonium au fil de la saison. Azote peu disponible – déséquilibre N/P. Contamination en arsenic Présence récurrente de pesticides et de substances médicamenteuses.
Qualité physico-chimique des sédiments	Stockage modéré des nutriments et matière organique, mais mise en évidence d'un important relargage phosphore et ammonium Charge en aluminium, fer, titane chrome et cuivre. Peu de micropolluants organiques
Biologie - phytoplancton	Production algale croissante au fil de l'année mais restant modérée. Bloom algal lors de la campagne d'été Peuplement algal au profil eutrophe. IPLAC : État moyen

L'ensemble des suivis physico-chimiques et biologiques 2023 indiquent un milieu aquatique de qualité moyenne avec une tendance à l'eutrophisation en fin de saison.

Le plan d'eau présente un déséquilibre en nutriments, l'azote s'avère peu disponible toute l'année, tandis que le phosphore reste disponible. Le milieu aquatique s'enrichit en matières phosphorées au fil de la saison, favorisant une production primaire intense associée au développement de cyanobactéries.

La qualité physico-chimique du plan d'eau est moyenne avec une charge en éléments phosphorés dans les eaux. Les nitrates sont limitants. Une charge en azote (NKJ et NH4) est mesurée en fin d'été. Des indicateurs comme les teneurs en phosphore dans le fond et la forte demande en oxygène pour dégrader la matière organique produite (anoxie complète dans le fond), suggèrent une eutrophisation certaine du milieu aquatique.

Les eaux sont également touchées par une pollution chimique avec des teneurs élevées en arsenic pour les métaux, et des micropolluants organiques tels que des pesticides (Simazine hydroxy,

⁴ Il s'agit d'une interprétation des valeurs brutes observées (analyses physico-chimiques, peuplements biologiques) mais pas d'une stricte évaluation de l'Etat écologique et chimique selon les arrêtés en vigueur.

Boscalid, AMPA), des substances médicamenteuses (metformine) et des stimulants (caféine, cotinine, paraxanthine), traceurs de pollutions domestiques.

Les sédiments présentent une assez bonne qualité mais suggèrent un stockage en azote organique. Les conditions de désoxygénation sont favorables au relargage des éléments azote et phosphore à l'interface eau/sédiments. Ce phénomène est confirmé par les fortes teneurs en phosphore dans les échantillons en période estivale. Le phosphore contribue à l'enrichissement de la masse d'eau, et fournit les éléments nutritifs nécessaires aux développements algaux, soutenant le processus d'eutrophisation du lac.

- ↳ **Les résultats du suivi 2023 confirment le caractère eutrophe de la retenue de Villeneuve de la Raho. Il met également en évidence une certaine variabilité de la production algale selon les années.**

6 Annexes

6.1 Annexe 1 : Liste des micropolluants analysés sur eau

Code SANDRE paramètre	Libellé paramètre	Support/ Fraction d'analyse	Limite de Quantification	Unité
2934	1-(3-chloro-4-méthylphényl)urée	Eau brute	0,02	µg/L
6751	1,7-Diméthylxanthine	Eau brute	0,075	µg/L
7041	14-Hydroxycyclaristromycine	Eau brute	0,005	µg/L
5399	17alpha-Estradiol	Eau brute	0,005	µg/L
7011	1-Hydroxy Ibuprofen	Eau brute	0,01	µg/L
1264	2 4 5 T	Eau brute	0,02	µg/L
1141	2 4 D	Eau brute	0,02	µg/L
2872	2 4 D isopropyl ester	Eau brute	0,005	µg/L
2873	2 4 D méthyl ester	Eau brute	0,005	µg/L
1142	2 4 DB	Eau brute	0,05	µg/L
1212	2 4 MCPA	Eau brute	0,005	µg/L
1213	2 4 MCPB	Eau brute	0,005	µg/L
2011	2 6 Dichlorobenzamide	Eau brute	0,005	µg/L
6870	2-(3-trifluorométhylphénoxy)nicotinamide	Eau brute	0,005	µg/L
6649	2,4,7,9-Tetraméthyl-5-décyne-4,7-diol	Eau brute	16	µg/L
7815	2,6-di-tert-butyl-4-méthylphénol	Eau brute	0,05	µg/L
6022	2,4+2,5-dichloroanilines	Eau brute	0,05	µg/L
8327	2-éthylhexyl sulfate	Eau brute	10	µg/L
7012	2-Hydroxy Ibuprofen	Eau brute	0,01	µg/L
3159	2-hydroxy-déséthyl-Atrazine	Eau brute	0,005	µg/L
8324	2-laureth sulfate	Eau brute	100	µg/L
2613	2-nitrotoluène	Eau brute	0,02	µg/L
5695	3,4,5-Triméthacarb	Eau brute	0,005	µg/L
2820	3-Chloro-4 méthylaniline	Eau brute	0,05	µg/L
8301	4,5-dichloro-2-octyl-1,2-thiazol-3(2H)-one	Eau brute	0,05	µg/L
5367	4-Chlorobenzoic acid	Eau brute	0,1	µg/L
7816	4-méthoxycinnamate de 2-éthylhexyle	Eau brute	0,65	µg/L
6536	4-Méthylbenzylidène camphor	Eau brute	0,02	µg/L
5474	4-n-nonylphénol	Eau brute	0,1	µg/L
1958	4-nonylphénols ramifiés	Eau brute	0,1	µg/L
2610	4-tert-butylphénol	Eau brute	0,01	µg/L
1959	4-tert-octylphénol	Eau brute	0,03	µg/L
2007	Abamectin	Eau brute	0,02	µg/L
6456	Acebutolol	Eau brute	0,005	µg/L
1453	Acénaphthène	Eau brute	0,005	µg/L
1622	Acénaphthylène	Eau brute	0,005	µg/L
1100	Acéphate	Eau brute	0,005	µg/L
1454	Acétaldéhyde	Eau brute	5	µg/L
5579	Acetamidrid	Eau brute	0,005	µg/L
7136	Acetazolamide	Eau brute	0,02	µg/L
6856	Acetochlor ESA	Eau brute	0,03	µg/L
6862	Acetochlor OXA	Eau brute	0,03	µg/L
1903	Acétochlore	Eau brute	0,005	µg/L
5581	Acibenzolar-S-Methyl	Eau brute	0,02	µg/L
5352	Acide (S)-6-hydroxy-alpha-méthyl-2-naphtalène acétique	Eau brute	0,1	µg/L
6735	Acide acetylsalicylique	Eau brute	0,02	µg/L
5408	Acide clofibrrique	Eau brute	0,005	µg/L
6701	Acide diatrizoïque	Eau brute	0,02	µg/L
5369	Acide fenofibrrique	Eau brute	0,005	µg/L
6538	Acide mefenamique	Eau brute	0,005	µg/L
1465	Acide monochloroacétique	Eau brute	0,2	µg/L
1521	Acide nitrilotriacétique (NTA)	Eau brute	5	µg/L
6549	Acide pentacosafuorotridecanoïque (PFTrDA)	Eau brute	0,2	µg/L
6550	Acide perfluorodécane sulfonique (PFDS)	Eau brute	0,002	µg/L
6509	Acide perfluoro-décanoïque (PFDA)	Eau brute	0,002	µg/L
8741	Acide perfluorodécane sulfonique	Eau brute	0,2	µg/L
6507	Acide perfluoro-dodécane sulfonique (PFDoDA)	Eau brute	0,02	µg/L
6542	Acide perfluoroheptane sulfonique (PFHpS)	Eau brute	0,001	µg/L
6830	Acide perfluorohexanesulfonique (PFHxS)	Eau brute	0,002	µg/L
5980	Acide perfluoro-n-butanoïque (PFBA)	Eau brute	0,2	µg/L
5977	Acide perfluoro-n-heptanoïque (PFHpA)	Eau brute	0,002	µg/L
5978	Acide perfluoro-n-hexanoïque (PFHxA)	Eau brute	1396	µg/L
6508	Acide perfluoro-n-nonanoïque (PFNA)	Eau brute	0,02	µg/L
8739	Acide perfluorononane sulfonique (PFNS)	Eau brute	0,1	µg/L
6510	Acide perfluoro-n-undécane sulfonique (PFUnDA)	Eau brute	0,02	µg/L

Code SANDRE paramètre	Libellé paramètre	Support/ Fraction d'analyse	Limite de Quantification	Unité
6560	Acide perfluorooctanesulfonique (PFOS)	Eau brute	0,002	µg/L
5347	Acide perfluoro-octanoïque (PFOA)	Eau brute	0,002	µg/L
8738	Acide perfluoropentane sulfonique (PFPeS)	Eau brute	0,1	µg/L
8742	Acide perfluorotridecane sulfonique	Eau brute	0,5	µg/L
8740	Acide perfluoroundécane sulfonique	Eau brute	0,5	µg/L
5355	Acide salicylique	Eau brute	0,05	µg/L
6025	Acide sulfonique de perfluorobutane (PFBS)	Eau brute	0,002	µg/L
6561	Acide sulfonique de perfluorooctane (Sul PFOS)	Eau brute	0,002	µg/L
1970	Acifluorfen	Eau brute	0,02	µg/L
1688	Aclonifen	Eau brute	0,001	µg/L
1310	Acrinathrine	Eau brute	0,005	µg/L
6800	Alachlor ESA	Eau brute	0,03	µg/L
6855	Alachlor OXA	Eau brute	0,03	µg/L
1101	Alachlore	Eau brute	0,005	µg/L
6740	Albendazole	Eau brute	0,005	µg/L
1102	Aldicarbe	Eau brute	0,005	µg/L
1807	Aldicarbe sulfone	Eau brute	0,02	µg/L
1806	Aldicarbe sulfoxyde	Eau brute	0,02	µg/L
1103	Aldrine	Eau brute	0,001	µg/L
1697	Alléthrine	Eau brute	0,03	µg/L
7501	Allyxycarbe	Eau brute	0,005	µg/L
6651	alpha-Hexabromocyclododécane	Eau brute	0,05	µg/L
1812	Alphaméthrine	Eau brute	0,005	µg/L
5370	Alprazolam	Eau brute	0,01	µg/L
1370	Aluminium	Eau filtrée ou centrifugée	2	µg(AI)/L
7842	Amctoctradine	Eau brute	0,02	µg/L
1104	Amétryne	Eau brute	0,005	µg/L
5697	Amidithion	Eau brute	0,005	µg/L
2012	Amidosulfuron	Eau brute	0,005	µg/L
5523	Aminocarbe	Eau brute	0,005	µg/L
2537	Aminochlorophénol-2,4	Eau brute	0,1	µg/L
7580	Aminopyralid	Eau brute	0,1	µg/L
1105	Aminotriazole	Eau brute	0,03	µg/L
7516	Amiprofos-méthyl	Eau brute	0,005	µg/L
1308	Amitraze	Eau brute	0,001	µg/L
6967	Amitriptyline	Eau brute	0,005	µg/L
6781	Amlodipine	Eau brute	0,05	µg/L
6719	Amoxicilline	Eau brute	0,02	µg/L
1907	AMPA	Eau brute	0,02	µg/L
5385	Androstenedione	Eau brute	0,005	µg/L
6594	Anilofos	Eau brute	0,005	µg/L
1458	Anthracène	Eau brute	0,005	µg/L
2013	Anthraquinone	Eau brute	0,005	µg/L
1376	Antimoine	Eau filtrée ou centrifugée	0,5	µg(Sb)/L
1368	Argent	Eau filtrée ou centrifugée	0,01	µg(Ag)/L
1369	Arsenic	Eau filtrée ou centrifugée	0,05	µg(As)/L
1965	Asulame	Eau brute	0,01	µg/L
5361	Atenolol	Eau brute	0,005	µg/L
1107	Atrazine	Eau brute	0,005	µg/L
1832	Atrazine 2 hydroxy	Eau brute	0,02	µg/L
1109	Atrazine désisopropyl	Eau brute	0,005	µg/L
1108	Atrazine déséthyl	Eau brute	0,005	µg/L
1830	Atrazine déséthyl désisopropyl	Eau brute	0,02	µg/L
3160	Atrazine-déséthyl-2-hydroxy	Eau brute	0,02	µg/L
2014	Azaconazole	Eau brute	0,005	µg/L
2015	Azaméthiphos	Eau brute	0,02	µg/L
2937	Azimsulfuron	Eau brute	0,005	µg/L
1110	Azinphos éthyl	Eau brute	0,005	µg/L
1111	Azinphos méthyl	Eau brute	0,005	µg/L
7817	Azithromycine	Eau brute	0,5	µg/L
1951	Azoxytrobine	Eau brute	0,005	µg/L
1396	Baryum	Eau filtrée ou centrifugée	0,5	µg(Ba)/L
6231	BDE 181	Eau brute	0,0005	µg/L
5986	BDE 203	Eau brute	0,0015	µg/L
5997	BDE 205	Eau brute	0,0015	µg/L

Code SANDRE paramètre	Libellé paramètre	Support/ Fraction d'analyse	Limite de Quantification	Unité
2915	BDE100	Eau brute	0,0002	µg/L
2913	BDE138	Eau brute	0,0002	µg/L
2912	BDE153	Eau brute	0,0002	µg/L
2911	BDE154	Eau brute	0,0002	µg/L
2921	BDE17	Eau brute	0,0002	µg/L
2910	BDE183	Eau brute	0,0002	µg/L
2909	BDE190	Eau brute	0,0005	µg/L
1815	BDE209	Eau brute	0,005	µg/L
2920	BDE28	Eau brute	0,0002	µg/L
2919	BDE47	Eau brute	0,0002	µg/L
2918	BDE66	Eau brute	0,0002	µg/L
2917	BDE71	Eau brute	0,0002	µg/L
7437	BDE77	Eau brute	0,0002	µg/L
2914	BDE85	Eau brute	0,0002	µg/L
2916	BDE99	Eau brute	0,0002	µg/L
7522	Beflubutamide	Eau brute	0,01	µg/L
1687	Bénalaxyl	Eau brute	0,005	µg/L
7423	BENALAXYL-M	Eau brute	0,1	µg/L
1329	Bendiocarbe	Eau brute	0,005	µg/L
1112	Benfluraline	Eau brute	0,005	µg/L
2924	Benfuracarbe	Eau brute	0,01	µg/L
2074	Benoxacor	Eau brute	0,005	µg/L
5512	Bensulfuron-methyl	Eau brute	0,005	µg/L
6595	Bensulide	Eau brute	0,005	µg/L
1113	Bentazone	Eau brute	0,02	µg/L
7460	Benthiavalicarbe-isopropyl	Eau brute	0,005	µg/L
1764	Benthiocarbe	Eau brute	0,005	µg/L
1114	Benzène	Eau brute	0,5	µg/L
8306	Benzisothiazolinone	Eau brute	5	µg/L
1082	Benzo (a) Anthracène	Eau brute	0,001	µg/L
1115	Benzo (a) Pyrène	Eau brute	0,001	µg/L
1116	Benzo (b) Fluoranthène	Eau brute	0,0005	µg/L
1118	Benzo (ghi) Pérylène	Eau brute	0,0005	µg/L
1117	Benzo (k) Fluoranthène	Eau brute	0,0005	µg/L
7543	Benzotriazole	Eau brute	0,02	µg/L
1924	Benzyl butyl phtalate	Eau brute	0,05	µg/L
1377	Beryllium	Eau filtrée ou centrifugée	0,01	µg(Be)/L
3209	Beta cyfluthrine	Eau brute	0,01	µg/L
6652	beta-Hexabromocyclododecane	Eau brute	0,05	µg/L
6457	Betaxolol	Eau brute	0,005	µg/L
5366	Bezafibrate	Eau brute	0,005	µg/L
1119	Bifénox	Eau brute	0,005	µg/L
1120	Bifenthrine	Eau brute	0,005	µg/L
1502	Bioresméthrine	Eau brute	0,005	µg/L
1584	Biphényle	Eau brute	0,005	µg/L
6453	Bisoprolol	Eau brute	0,005	µg/L
7594	Bisphenol S	Eau brute	0,5	µg/L
2766	Bisphénol-A	Eau brute	0,02	µg/L
1529	Bitteranol	Eau brute	0,005	µg/L
7104	Bithionol	Eau brute	0,05	µg/L
7345	Bixafen	Eau brute	0,005	µg/L
1362	Bore	Eau filtrée ou centrifugée	10	µg(B)/L
5526	Boscalid	Eau brute	0,005	µg/L
5546	Brodifacoum	Eau brute	0,5	µg/L
1686	Bromacil	Eau brute	0,005	µg/L
1859	Bromadiolone	Eau brute	0,05	µg/L
5371	Bromazepam	Eau brute	0,01	µg/L
1121	Bromochlorométhane	Eau brute	0,5	µg/L
1122	Bromoforme	Eau brute	0,5	µg/L
1123	Bromophos éthyl	Eau brute	0,005	µg/L
1124	Bromophos méthyl	Eau brute	0,005	µg/L
1685	Bromopropylate	Eau brute	0,005	µg/L
1125	Bromoxynil	Eau brute	0,005	µg/L
1941	Bromoxynil octanoate	Eau brute	0,01	µg/L
1860	Bromuconazole	Eau brute	0,005	µg/L

Code SANDRE paramètre	Libellé paramètre	Support/ Fraction d'analyse	Limite de Quantification	Unité
1530	Bromure de méthyle	Eau brute	0,05	µg/L
7502	Bufencarbe	Eau brute	0,02	µg/L
6742	Buflomedil	Eau brute	0,005	µg/L
1861	Bupirimate	Eau brute	0,01	µg/L
6518	Bupivacaine	Eau brute	0,005	µg/L
1862	Buprofézine	Eau brute	0,005	µg/L
5710	Butamifos	Eau brute	0,005	µg/L
1126	Butraline	Eau brute	0,005	µg/L
1531	Buturon	Eau brute	0,005	µg/L
7038	Butylate	Eau brute	0,03	µg/L
1855	Butylbenzène n	Eau brute	0,5	µg/L
1610	Butylbenzène sec	Eau brute	0,5	µg/L
1611	Butylbenzène tert	Eau brute	0,5	µg/L
1388	Cadmium	Eau filtrée ou centrifugée	0,01	µg(Cd)/L
1863	Cadusafos	Eau brute	0,005	µg/L
6519	Caféine	Eau brute	0,04	µg/L
1127	Captafol	Eau brute	0,05	µg/L
1128	Captane	Eau brute	0,05	µg/L
5296	Carbamazépine	Eau brute	0,005	µg/L
6725	Carbamazépine epoxide	Eau brute	0,005	µg/L
1463	Carbaryl	Eau brute	0,005	µg/L
1129	Carbendazime	Eau brute	0,005	µg/L
1333	Carbétamide	Eau brute	0,005	µg/L
1130	Carbofuran	Eau brute	0,005	µg/L
1805	Carbofuran 3 hydroxy	Eau brute	0,005	µg/L
1131	Carbophénothion	Eau brute	0,005	µg/L
2975	Carboxine	Eau brute	0,005	µg/L
6842	Carboxyibuprofen	Eau brute	0,1	µg/L
2976	Carfentrazone-ethyl	Eau brute	0,005	µg/L
8310	Cétylpyridium	Eau brute	10	µg/L
1865	Chinométhionate	Eau brute	0,005	µg/L
7500	Chlorantraniliprole	Eau brute	0,005	µg/L
1336	Chlorbufame	Eau brute	0,02	µg/L
7010	Chlordane alpha	Eau brute	0,005	µg/L
1757	Chlordane beta	Eau brute	0,005	µg/L
5553	Chlorefenizon	Eau brute	0,005	µg/L
2861	Chlorfenapyr	Eau brute	0,01	µg/L
1464	Chlorfenvinphos	Eau brute	0,005	µg/L
2950	Chlorfluaazuron	Eau brute	0,01	µg/L
1133	Chloridazone	Eau brute	0,005	µg/L
5522	Chlorimuron-ethyl	Eau brute	0,02	µg/L
5405	Chlormadinone	Eau brute	0,01	µg/L
7709	Chlormadinone-acetate	Eau brute	0,01	µg/L
1134	Chlorméphos	Eau brute	0,005	µg/L
5554	Chlormequat	Eau brute	0,03	µg/L
2097	Chlormequat chlorure	Eau brute	0,038	µg/L
1955	Chloroalcanes C10-C13	Eau brute	0,15	µg/L
1593	Chloroaniline-2	Eau brute	0,02	µg/L
1592	Chloroaniline-3	Eau brute	0,02	µg/L
1591	Chloroaniline-4	Eau brute	0,02	µg/L
1467	Chlorobenzène	Eau brute	0,5	µg/L
2016	Chlorobromuron	Eau brute	0,005	µg/L
1853	Chloroéthane	Eau brute	0,5	µg/L
1135	Chloroforme (Trichlorométhane)	Eau brute	0,5	µg/L
1736	Chlorométhane	Eau brute	0,5	µg/L
2821	Chlorométhylaniline-4,2	Eau brute	0,02	µg/L
1636	Chlorométhylphénol-4,3	Eau brute	0,02	µg/L
1341	Chloronèbe	Eau brute	0,005	µg/L
1594	Chloronitroaniline-4,2	Eau brute	0,1	µg/L
1469	Chloronitrobenzène-1,2	Eau brute	0,01	µg/L
1468	Chloronitrobenzène-1,3	Eau brute	0,01	µg/L
1470	Chloronitrobenzène-1,4	Eau brute	0,01	µg/L
1684	Chlorophacinone	Eau brute	0,02	µg/L
1471	Chlorophénol-2	Eau brute	0,01	µg/L
1651	Chlorophénol-3	Eau brute	0,05	µg/L

Code SANDRE paramètre	Libellé paramètre	Support/ Fraction d'analyse	Limite de Quantification	Unité
1650	Chlorophénol-4	Eau brute	0,05	µg/L
2611	Chloroprène	Eau brute	0,5	µg/L
2065	Chloropropène-3	Eau brute	0,5	µg/L
1473	Chlorothalonil	Eau brute	0,001	µg/L
7717	Chlorothalonil SA	Eau brute	0,03	µg/L
7715	Chlorothalonil-4-hydroxy	Eau brute	0,005	µg/L
1602	Chlorotoluène-2	Eau brute	0,5	µg/L
1601	Chlorotoluène-3	Eau brute	0,5	µg/L
1600	Chlorotoluène-4	Eau brute	0,5	µg/L
1683	Chloroxuron	Eau brute	0,005	µg/L
1474	Chlorprophame	Eau brute	0,005	µg/L
1083	Chlorpyriphos éthyl	Eau brute	0,005	µg/L
1540	Chlorpyriphos méthyl	Eau brute	0,005	µg/L
1353	Chlorsulfuron	Eau brute	0,005	µg/L
6743	Chlortetracycline	Eau brute	0,1	µg/L
2966	Chlorthal diméthyl	Eau brute	0,005	µg/L
1813	Chlorthiamide	Eau brute	0,01	µg/L
5723	Chlorthiophos	Eau brute	0,02	µg/L
1136	Chlortoluron	Eau brute	0,005	µg/L
2715	Chlorure de Benzylidène	Eau brute	0,1	µg/L
2977	CHLORURE DE CHOLINE	Eau brute	0,1	µg/L
6636	Chlorure de didecyl diméthyl ammonium	Eau brute	10	µg/L
1753	Chlorure de vinyle	Eau brute	0,05	µg/L
1389	Chrome	Eau filtrée ou centrifugée	0,5	µg(Cr)/L
1476	Chrysène	Eau brute	0,005	µg/L
5481	Cinosulfuron	Eau brute	0,005	µg/L
6540	Ciprofloxacine	Eau brute	0,02	µg/L
6537	Clarithromycine	Eau brute	0,005	µg/L
6968	Clenbuterol	Eau brute	0,005	µg/L
2978	Clethodim	Eau brute	0,005	µg/L
6792	Clindamycine	Eau brute	0,005	µg/L
2095	Clodinafop-propargyl	Eau brute	0,005	µg/L
1868	Clofentézine	Eau brute	0,005	µg/L
2017	Clomazone	Eau brute	0,005	µg/L
8743	Clopidol	Eau brute	1	µg/L
1810	Clopyralide	Eau brute	0,02	µg/L
2018	Cloquintocet mexyl	Eau brute	0,005	µg/L
8309	Clorophène	Eau brute	0,5	µg/L
6748	Clorsulone	Eau brute	0,01	µg/L
6389	Clothianidide	Eau brute	0,005	µg/L
5360	Clotrimazole	Eau brute	0,005	µg/L
1379	Cobalt	Eau filtrée ou centrifugée	0,05	µg(Co)/L
6520	Cotinine	Eau brute	0,005	µg/L
2972	Coumafène	Eau brute	0,005	µg/L
1682	Coumaphos	Eau brute	0,02	µg/L
2019	Coumatétralyl	Eau brute	0,005	µg/L
1640	Crésol-ortho	Eau brute	0,01	µg/L
1638	Crésol-para	Eau brute	0,1	µg/L
3285	Crotamiton	Eau brute	0,05	µg/L
5724	Crotoxypfos	Eau brute	0,005	µg/L
5725	Crufomate	Eau brute	0,005	µg/L
1392	Cuivre	Eau filtrée ou centrifugée	0,1	µg(Cu)/L
6391	Cumyluron	Eau brute	0,005	µg/L
1137	Cyanazine	Eau brute	0,005	µg/L
5726	Cyanofenphos	Eau brute	0,005	µg/L
1084	Cyanures libres	Eau filtrée ou centrifugée	0,2	µg(CN)/L
5567	Cyazofamid	Eau brute	0,005	µg/L
5568	Cyloate	Eau brute	0,02	µg/L
6733	Cyclophosphamide	Eau brute	0,001	µg/L
2729	CYCLOXYDIME	Eau brute	0,005	µg/L
1696	Cyfluron	Eau brute	0,005	µg/L
7748	cyflufénamide	Eau brute	0,05	µg/L
1681	Cyfluthrine	Eau brute	0,005	µg/L
5569	Cyhalofop-butyl	Eau brute	0,02	µg/L
1138	Cyhalothrine	Eau brute	0,005	µg/L

Code SANDRE paramètre	Libellé paramètre	Support/ Fraction d'analyse	Limite de Quantification	Unité
1139	Cymoxanil	Eau brute	0,005	µg/L
1140	Cyperméthrine	Eau brute	0,005	µg/L
1680	Cyproconazole	Eau brute	0,005	µg/L
1359	Cyprodinil	Eau brute	0,005	µg/L
7801	Cyprosulfamide	Eau brute	0,005	µg/L
2897	Cyromazine	Eau brute	0,02	µg/L
7503	Cythioate	Eau brute	0,02	µg/L
5930	Daimuron	Eau brute	0,005	µg/L
2094	Dalapon	Eau brute	0,02	µg/L
5597	Daminozide	Eau brute	0,03	µg/L
6677	Danofloxacine	Eau brute	0,1	µg/L
1929	DCPMU (métabolite du Diuron)	Eau brute	0,005	µg/L
1930	DCPU (métabolite Diuron)	Eau brute	0,005	µg/L
1143	DDD-o,p'	Eau brute	0,001	µg/L
1144	DDD-p,p'	Eau brute	0,001	µg/L
1145	DDE-o,p'	Eau brute	0,001	µg/L
1146	DDE-p,p'	Eau brute	0,001	µg/L
1147	DDT-o,p'	Eau brute	0,001	µg/L
1148	DDT-p,p'	Eau brute	0,001	µg/L
6616	DEHP	Eau brute	0,2	µg/L
1149	Deltaméthrine	Eau brute	0,001	µg/L
1153	Déméton S méthyl	Eau brute	0,005	µg/L
1154	Déméton S méthyl sulfone	Eau brute	0,005	µg/L
1150	Déméton-O	Eau brute	0,01	µg/L
1152	Déméton-S	Eau brute	0,01	µg/L
2051	Déséthyl-terbuméthion	Eau brute	0,005	µg/L
2980	Desmedipham	Eau brute	0,005	µg/L
2738	Desméthylisoproturon	Eau brute	0,005	µg/L
1155	Desmétryne	Eau brute	0,005	µg/L
6785	Desvenlafaxine	Eau brute	0,01	µg/L
6574	Dexaméthasone	Eau brute	0,05	µg/L
2538	Di iso heptyl phtalate	Eau brute	0,1	µg/L
1156	Diallate	Eau brute	0,02	µg/L
5372	Diazepam	Eau brute	0,005	µg/L
1157	Diazinon	Eau brute	0,005	µg/L
1621	Dibenzo (ah) Anthracène	Eau brute	0,001	µg/L
1479	Dibromo-1,2 chloro-3propane	Eau brute	0,5	µg/L
1738	Dibromoacétonitrile	Eau brute	5	µg/L
1158	Dibromochlorométhane	Eau brute	0,05	µg/L
1498	Dibromoéthane-1,2	Eau brute	0,05	µg/L
1513	Dibromométhane	Eau brute	0,5	µg/L
7074	Dibutyletain cation	Eau brute	0,00039	µg/L
1480	Dicamba	Eau brute	0,03	µg/L
1679	Dichlobénil	Eau brute	0,005	µg/L
1159	Dichlofenthion	Eau brute	0,005	µg/L
1360	Dichlofluamide	Eau brute	0,005	µg/L
1160	Dichloréthane-1,1	Eau brute	0,5	µg/L
1161	Dichloréthane-1,2	Eau brute	0,5	µg/L
1162	Dichloréthylène-1,1	Eau brute	0,5	µg/L
1456	Dichloréthylène-1,2 cis	Eau brute	0,05	µg/L
1727	Dichloréthylène-1,2 trans	Eau brute	0,5	µg/L
2929	Dichlormide	Eau brute	0,01	µg/L
1589	Dichloroaniline-2,4	Eau brute	0,02	µg/L
1588	Dichloroaniline-2,5	Eau brute	0,02	µg/L
1586	Dichloroaniline-3,4	Eau brute	0,01	µg/L
1585	Dichloroaniline-3,5	Eau brute	0,01	µg/L
1165	Dichlorobenzène-1,2	Eau brute	0,05	µg/L
1164	Dichlorobenzène-1,3	Eau brute	0,5	µg/L
1166	Dichlorobenzène-1,4	Eau brute	0,05	µg/L
1167	Dichlorobromométhane	Eau brute	0,05	µg/L
1485	Dichlorodifluorométhane	Eau brute	0,5	µg/L
1168	Dichlorométhane	Eau brute	5	µg/L
1617	Dichloronitrobenzène-2,3	Eau brute	0,02	µg/L
1616	Dichloronitrobenzène-2,4	Eau brute	0,01	µg/L
1615	Dichloronitrobenzène-2,5	Eau brute	0,01	µg/L

Code SANDRE paramètre	Libellé paramètre	Support/ Fraction d'analyse	Limite de Quantification	Unité
1614	Dichloronitrobenzène-3,4	Eau brute	0,01	µg/L
1613	Dichloronitrobenzène-3,5	Eau brute	0,02	µg/L
2981	Dichlorophène	Eau brute	0,005	µg/L
1645	Dichlorophénol-2,3	Eau brute	0,01	µg/L
1486	Dichlorophénol-2,4	Eau brute	0,02	µg/L
1649	Dichlorophénol-2,5	Eau brute	0,02	µg/L
1647	Dichlorophénol-3,4	Eau brute	0,01	µg/L
1655	Dichloropropane-1,2	Eau brute	0,2	µg/L
1654	Dichloropropane-1,3	Eau brute	0,5	µg/L
2081	Dichloropropane-2,2	Eau brute	0,05	µg/L
2082	Dichloropropène-1,1	Eau brute	0,5	µg/L
1834	Dichloropropylène-1,3 Cis	Eau brute	0,05	µg/L
1835	Dichloropropylène-1,3 Trans	Eau brute	0,05	µg/L
1653	Dichloropropylène-2,3	Eau brute	0,5	µg/L
1169	Dichlorprop	Eau brute	0,02	µg/L
2544	Dichlorprop-P	Eau brute	0,05	µg/L
1170	Dichlorvos	Eau brute	0,0002	µg/L
5349	Diclofenac	Eau brute	0,005	µg/L
1171	Diclofop méthyl	Eau brute	0,005	µg/L
1172	Dicofol	Eau brute	0,005	µg/L
5525	Dicrotophos	Eau brute	0,005	µg/L
6696	Dicyclanil	Eau brute	0,01	µg/L
2847	Didéméthylisoproturon	Eau brute	0,005	µg/L
1173	Dieldrine	Eau brute	0,001	µg/L
7507	Dienestrol	Eau brute	0,005	µg/L
1402	Diéthofencarbe	Eau brute	0,005	µg/L
1527	Diéthyl phtalate	Eau brute	0,05	µg/L
2826	Diéthylamine	Eau brute	6	µg/L
2628	Diethylstilbestrol	Eau brute	0,005	µg/L
2982	Difenacoum	Eau brute	0,005	µg/L
1905	Difénoconazole	Eau brute	0,005	µg/L
5524	Difenoxuron	Eau brute	0,005	µg/L
2983	Difethialone	Eau brute	0,02	µg/L
1488	Diflubenzuron	Eau brute	0,02	µg/L
1814	Diflufénicanil	Eau brute	0,001	µg/L
2539	Dihexyl phtalate	Eau brute	0,1	µg/L
6647	Dihydrocodeïne	Eau brute	0,005	µg/L
5325	Diisobutyl phthalate	Eau brute	0,4	µg/L
6658	Disodecyl phthalate	Eau brute	5	µg/L
6729	Diltiazem	Eau brute	0,005	µg/L
1870	Diméfuron	Eau brute	0,005	µg/L
7142	Dimepiperate	Eau brute	0,005	µg/L
2546	Diméthachlore	Eau brute	0,005	µg/L
7727	Diméthachlore CGA 369873	Eau brute	0,02	µg/L
6381	Diméthachlore-ESA	Eau brute	0,02	µg/L
6380	Diméthachlore-OXA	Eau brute	0,01	µg/L
5737	Dimethametryn	Eau brute	0,005	µg/L
6865	Dimethenamid ESA	Eau brute	0,01	µg/L
1678	Diméthénamide	Eau brute	0,005	µg/L
7735	Diméthénamide OXA	Eau brute	0,01	µg/L
5617	Dimethenamid-P	Eau brute	0,03	µg/L
1175	Diméthoate	Eau brute	0,01	µg/L
1403	Diméthomorphe	Eau brute	0,005	µg/L
2773	Diméthylamine	Eau brute	10	µg/L
1641	Diméthylphénol-2,4	Eau brute	0,02	µg/L
6972	Diméthylvinphos	Eau brute	0,005	µg/L
1698	Dimétilan	Eau brute	0,005	µg/L
5748	dimoxystrobine	Eau brute	0,005	µg/L
1871	Diniconazole	Eau brute	0,005	µg/L
1578	Dinitrotoluène-2,4	Eau brute	0,5	µg/L
1577	Dinitrotoluène-2,6	Eau brute	0,5	µg/L
5619	Dinocap	Eau brute	0,05	µg/L
3342	Di-n-octyl phthalate	Eau brute	0,1	µg/L
1491	Dinosébe	Eau brute	0,005	µg/L
1176	Dimoterbe	Eau brute	0,03	µg/L

Code SANDRE paramètre	Libellé paramètre	Support/ Fraction d'analyse	Limite de Quantification	Unité
7494	Dioclyletain cation	Eau brute	0,00058	µg/L
5743	Dioxacarb	Eau brute	0,005	µg/L
2540	Dipentyl phtalate	Eau brute	0,1	µg/L
7495	Diphenyletain cation	Eau brute	0,00046	µg/L
2541	Dipropyl phtalate	Eau brute	0,1	µg/L
1699	Diquat	Eau brute	0,03	µg/L
1492	Disulfoton	Eau brute	0,01	µg/L
5745	Ditalimfos	Eau brute	0,05	µg/L
1966	Dithianon	Eau brute	0,1	µg/L
1177	Diuron	Eau brute	0,005	µg/L
1490	DNOC	Eau brute	0,02	µg/L
8297	Dodécyl diméthyl benzyl ammonium	Eau brute	10	µg/L
2933	Dodine	Eau brute	0,02	µg/L
6969	Doxepine	Eau brute	0,005	µg/L
6791	Doxycycline	Eau brute	0,02	µg/L
7515	DPU (Diphénylurée)	Eau brute	0,005	µg/L
6714	Dydrogesterone	Eau brute	0,02	µg/L
5751	Edifephos	Eau brute	0,005	µg/L
1493	EDTA	Eau brute	5	µg/L
8102	Emamectine	Eau brute	0,1	µg/L
1178	Endosulfan alpha	Eau brute	0,001	µg/L
1179	Endosulfan beta	Eau brute	0,001	µg/L
1742	Endosulfan sulfate	Eau brute	0,001	µg/L
1181	Endrine	Eau brute	0,001	µg/L
2941	Endrine aldehyde	Eau brute	0,005	µg/L
6768	Enoxacine	Eau brute	0,02	µg/L
6784	Enrofloxacin	Eau brute	0,02	µg/L
1494	Epichlorohydrine	Eau brute	0,1	µg/L
1873	EPN	Eau brute	0,005	µg/L
1744	Epoxiconazole	Eau brute	0,005	µg/L
1182	EPTC	Eau brute	0,05	µg/L
7504	Equilin	Eau brute	0,005	µg/L
6522	Erythromycine	Eau brute	0,005	µg/L
1809	Esfenvalérate	Eau brute	0,005	µg/L
5397	Estradiol	Eau brute	0,005	µg/L
6446	Estriol	Eau brute	0,005	µg/L
5396	Estrone	Eau brute	0,005	µg/L
1380	Etain	Eau filtrée ou centrifugée	0,5	µg(Sn)/L
5529	Ethametsulfuron-methyl	Eau brute	0,005	µg/L
2093	Ethephon	Eau brute	0,02	µg/L
1763	Ethidimuron	Eau brute	0,005	µg/L
5528	Ethiofencarbe sulfone	Eau brute	0,005	µg/L
6534	Ethiofencarbe sulfoxyde	Eau brute	0,02	µg/L
1183	Ethion	Eau brute	0,005	µg/L
1874	Ethiophencarbe	Eau brute	0,005	µg/L
1184	Ethofumésate	Eau brute	0,005	µg/L
1495	Ethoprophos	Eau brute	0,005	µg/L
5527	Ethoxysulfuron	Eau brute	0,005	µg/L
2673	Ethyl tert-butyl ether	Eau brute	0,5	µg/L
1497	Ethylbenzène	Eau brute	0,5	µg/L
5648	EthylèneThioUrée	Eau brute	0,1	µg/L
6601	EthylèneUrée	Eau brute	0,1	µg/L
6644	Ethylparaben	Eau brute	0,01	µg/L
2629	Ethynyl estradiol	Eau brute	0,001	µg/L
5625	Etoazole	Eau brute	0,005	µg/L
2020	Famoxadone	Eau brute	0,005	µg/L
5761	Famphur	Eau brute	0,005	µg/L
2057	Fénamidone	Eau brute	0,005	µg/L
1185	Fénarimol	Eau brute	0,005	µg/L
2742	Fénazaquin	Eau brute	0,02	µg/L
6482	Fenbendazole	Eau brute	0,005	µg/L
1906	Fenbuconazole	Eau brute	0,005	µg/L
7513	Fenchlorazole-ethyl	Eau brute	0,1	µg/L
1186	Fenchlorphos	Eau brute	0,005	µg/L
2743	Fenhexamid	Eau brute	0,005	µg/L

Code SANDRE paramètre	Libellé paramètre	Support/ Fraction d'analyse	Limite de Quantification	Unité
1187	Fénitrothion	Eau brute	0,001	µg/L
5627	fenizon	Eau brute	0,005	µg/L
5763	Fenobucarb	Eau brute	0,005	µg/L
5368	Fenofibrate	Eau brute	0,01	µg/L
6970	Fenoprofen	Eau brute	0,05	µg/L
5970	Fenothiocarbe	Eau brute	0,005	µg/L
1973	Fénoxaprop éthyl	Eau brute	0,02	µg/L
1967	Fénoxycarbe	Eau brute	0,005	µg/L
1188	Fenproprathrine	Eau brute	0,005	µg/L
1700	Fenpropidine	Eau brute	0,01	µg/L
1189	Fenpropimorphe	Eau brute	0,005	µg/L
1190	Fenthion	Eau brute	0,005	µg/L
1500	Fénuron	Eau brute	0,02	µg/L
1701	Fenvalérate	Eau brute	0,01	µg/L
1393	Fer	Eau filtrée ou centrifugée	1	µg(Fe)/L
2009	Fipronil	Eau brute	0,005	µg/L
6260	Fipronil sulfone	Eau brute	0,01	µg/L
1840	Flamprop-isopropyl	Eau brute	0,005	µg/L
6539	Flamprop-méthyl	Eau brute	0,005	µg/L
1939	Flazasulfuron	Eau brute	0,005	µg/L
5633	Floucoumafen	Eau brute	0,2	µg/L
6393	Flonicamid	Eau brute	0,005	µg/L
2810	Florasulam	Eau brute	0,005	µg/L
6764	Florfenicol	Eau brute	0,1	µg/L
6545	Fluazifop	Eau brute	0,005	µg/L
1825	Fluazifop-butyl	Eau brute	0,02	µg/L
1404	Fluazifop-P-butyl	Eau brute	0,05	µg/L
2984	Fluazinam	Eau brute	0,005	µg/L
8564	Fluconazole	Eau brute	0,5	µg/L
2022	Fludioxonil	Eau brute	0,005	µg/L
6863	Flufenacet oxalate	Eau brute	0,01	µg/L
6864	Flufenacet sulfonic acid	Eau brute	0,01	µg/L
1676	Flufénoxuron	Eau brute	0,02	µg/L
5635	Flumequine	Eau brute	0,02	µg/L
2023	Flumioxazine	Eau brute	0,005	µg/L
1501	Fluométuren	Eau brute	0,005	µg/L
7499	Fluopicolide	Eau brute	0,005	µg/L
7649	Flupopyram	Eau brute	0,01	µg/L
1191	Fluoranthène	Eau brute	0,005	µg/L
1623	Fluorène	Eau brute	0,005	µg/L
5373	Fluoxetine	Eau brute	0,005	µg/L
2565	Flupyrsulfuron méthyle	Eau brute	0,005	µg/L
2056	Fluquinconazole	Eau brute	0,005	µg/L
1974	Fluridone	Eau brute	0,005	µg/L
1675	Flurochloridone	Eau brute	0,005	µg/L
1765	Fluroxypyr	Eau brute	0,02	µg/L
2547	Fluroxypyr-meptyl	Eau brute	0,02	µg/L
2024	Flurprimidol	Eau brute	0,005	µg/L
2008	Flurtamone	Eau brute	0,005	µg/L
1194	Flusilazole	Eau brute	0,005	µg/L
2985	Flutolanil	Eau brute	0,005	µg/L
1503	Flutriafol	Eau brute	0,005	µg/L
6739	Fluvoxamine	Eau brute	0,01	µg/L
7342	fluxapyroxade	Eau brute	0,005	µg/L
1192	Folpel	Eau brute	0,01	µg/L
2075	Fomesafen	Eau brute	0,05	µg/L
1674	Fonofos	Eau brute	0,005	µg/L
2806	Foramsulfuron	Eau brute	0,005	µg/L
5969	Forchlorfenuron	Eau brute	0,005	µg/L
1702	Formaldéhyde	Eau brute	1	µg/L
1975	Foséthyl aluminium	Eau brute	0,02	µg/L
1816	Fosetyl	Eau brute	0,0185	µg/L
2744	Fosthiazate	Eau brute	0,005	µg/L
1908	Furalaxyl	Eau brute	0,005	µg/L
2567	Furathiocarbe	Eau brute	0,02	µg/L

Code SANDRE paramètre	Libellé paramètre	Support/ Fraction d'analyse	Limite de Quantification	Unité
7441	Furilazole	Eau brute	0,005	µg/L
5364	Furosemide	Eau brute	0,01	µg/L
7602	Gabapentine	Eau brute	0,01	µg/L
6618	Galaxolide	Eau brute	0,025	µg/L
6653	gamma-Hexabromocyclododecane	Eau brute	0,05	µg/L
5365	Gemfibrozil	Eau brute	0,01	µg/L
1526	Glufosinate	Eau brute	0,02	µg/L
1506	Glyphosate	Eau brute	0,03	µg/L
5508	Halosulfuron-méthyl	Eau brute	0,02	µg/L
2047	Haloxypop	Eau brute	0,02	µg/L
1833	Haloxypop-éthoxyéthyl	Eau brute	0,02	µg/L
1909	Haloxypop-R	Eau brute	0,005	µg/L
1200	HCH alpha	Eau brute	0,001	µg/L
1201	HCH beta	Eau brute	0,001	µg/L
1202	HCH delta	Eau brute	0,001	µg/L
2046	HCH epsilon	Eau brute	0,005	µg/L
1203	HCH gamma - Lindane	Eau brute	0,001	µg/L
1197	Heptachlore	Eau brute	0,005	µg/L
1748	Heptachlore époxyde cis	Eau brute	0,005	µg/L
1749	Heptachlore époxyde trans	Eau brute	0,005	µg/L
1910	Heptenophos	Eau brute	0,005	µg/L
1199	Hexachlorobenzène	Eau brute	0,001	µg/L
1652	Hexachlorobutadiène	Eau brute	0,02	µg/L
1656	Hexachloroéthane	Eau brute	0,3	µg/L
2612	Hexachloropentadiène	Eau brute	0,1	µg/L
1405	Hexaconazole	Eau brute	0,005	µg/L
1875	Hexaflumuron	Eau brute	0,005	µg/L
1673	Hexazinone	Eau brute	0,005	µg/L
1876	Hexythiazox	Eau brute	0,02	µg/L
5645	Hydrazide maleique	Eau brute	0,5	µg/L
6746	Hydrochlorothiazide	Eau brute	0,005	µg/L
6730	Hydroxy-metronidazole	Eau brute	0,01	µg/L
5350	Ibuprofene	Eau brute	0,01	µg/L
6727	Ifosfamide	Eau brute	0,005	µg/L
1704	Imazailil	Eau brute	0,005	µg/L
1695	Imazaméthabenz	Eau brute	0,005	µg/L
1911	Imazaméthabenz méthyl	Eau brute	0,01	µg/L
2986	Imazamox	Eau brute	0,005	µg/L
2090	Imazapyr	Eau brute	0,02	µg/L
2860	IMAZAQUINE	Eau brute	0,02	µg/L
7510	imibenconazole	Eau brute	0,005	µg/L
1877	Imidaclopride	Eau brute	0,005	µg/L
6971	Imipramine	Eau brute	0,005	µg/L
1204	Indéno(1,2,3-cd)pyrène	Eau brute	0,0005	µg/L
6794	Indometacine	Eau brute	0,01	µg/L
5483	Indoxacarbe	Eau brute	0,02	µg/L
6706	lobitridol	Eau brute	0,05	µg/L
2741	Iodocarbe	Eau brute	0,02	µg/L
2025	Iodofenphos	Eau brute	0,005	µg/L
2563	Iodosulfuron-méthyl	Eau brute	0,005	µg/L
5377	Iopromide	Eau brute	0,05	µg/L
1205	Ioxynil	Eau brute	0,005	µg/L
2871	Ioxynil methyl ester	Eau brute	0,005	µg/L
1942	Ioxynil octanoate	Eau brute	0,01	µg/L
7508	Ipoconazole	Eau brute	0,005	µg/L
5777	Iprobenfos	Eau brute	0,005	µg/L
1206	Iprodione	Eau brute	0,005	µg/L
2951	Iprovalicarbe	Eau brute	0,005	µg/L
6535	Irbesartan	Eau brute	0,005	µg/L
1935	Irgarol (Cybutryne)	Eau brute	0,001	µg/L
1836	Isobutylbenzène	Eau brute	0,5	µg/L
1207	Isodrine	Eau brute	0,001	µg/L
1829	Isofenphos	Eau brute	0,005	µg/L
5781	Isoproc carb	Eau brute	0,005	µg/L
1633	Isopropylbenzène	Eau brute	0,5	µg/L

Code SANDRE paramètre	Libellé paramètre	Support/ Fraction d'analyse	Limite de Quantification	Unité
2681	Isopropyltoluène o	Eau brute	0,5	µg/L
1856	Isopropyltoluène p	Eau brute	0,5	µg/L
1208	Isoproturon	Eau brute	0,005	µg/L
6643	Isoquinoline	Eau brute	0,01	µg/L
2722	Isothiocyanate de méthyle	Eau brute	0,05	µg/L
1672	Isoxaben	Eau brute	0,005	µg/L
2807	Isxadifen-éthyle	Eau brute	0,005	µg/L
1945	Isoxafutol	Eau brute	0,005	µg/L
5784	Isoxathion	Eau brute	0,005	µg/L
7505	Karbutilate	Eau brute	0,005	µg/L
5353	Ketoprofene	Eau brute	0,005	µg/L
7669	Ketorolac	Eau brute	0,01	µg/L
1950	Kresoxim méthyl	Eau brute	0,005	µg/L
1094	Lambda Cyhalothrine	Eau brute	0,00006	µg/L
5282	Lauryl sulfate	Eau brute	50	µg/L
8330	Laurylpyridinium	Eau brute	10	µg/L
1406	Lénacile	Eau brute	0,005	µg/L
6711	Levamisole	Eau brute	0,005	µg/L
6770	Levonorgestrel	Eau brute	0,02	µg/L
7843	Lincomycine	Eau brute	0,005	µg/L
1209	Linuron	Eau brute	0,005	µg/L
1364	Lithium	Eau filtrée ou centrifugée	0,5	µg(Li)/L
5374	Lorazepam	Eau brute	0,005	µg/L
1210	Malathion	Eau brute	0,005	µg/L
5787	Malathion-o-analog	Eau brute	0,005	µg/L
1211	Mancozèbe	Eau brute	0,03	µg/L
6399	Mandipropamid	Eau brute	0,005	µg/L
1705	Manèbe	Eau brute	0,03	µg/L
1394	Manganèse	Eau filtrée ou centrifugée	0,5	µg(Mn)/L
6700	Marbofloxacine	Eau brute	0,1	µg/L
2745	MCPA-1-butyl ester	Eau brute	0,005	µg/L
2746	MCPA-2-ethylhexyl ester	Eau brute	0,005	µg/L
2747	MCPA-butoxyethyl ester	Eau brute	0,005	µg/L
2748	MCPA-ethyl-ester	Eau brute	0,01	µg/L
2749	MCPA-methyl-ester	Eau brute	0,005	µg/L
5789	Mecarbam	Eau brute	0,005	µg/L
1214	Mécoprop	Eau brute	0,005	µg/L
2870	Mecoprop n isobutyl ester	Eau brute	0,005	µg/L
2750	Mecoprop-1-octyl ester	Eau brute	0,005	µg/L
2751	Mecoprop-2,4,4-triméthylphenyl ester	Eau brute	0,005	µg/L
2752	Mecoprop-2-butoxyethyl ester	Eau brute	0,005	µg/L
2753	Mecoprop-2-ethylhexyl ester	Eau brute	0,005	µg/L
2754	Mecoprop-2-octyl ester	Eau brute	0,005	µg/L
2755	Mecoprop-methyl ester	Eau brute	0,005	µg/L
2084	Mécoprop-P	Eau brute	0,05	µg/L
1968	Méfenacet	Eau brute	0,005	µg/L
2930	Méfenpyr diethyl	Eau brute	0,005	µg/L
2568	Mefluidide	Eau brute	0,005	µg/L
2987	Méfonoxam	Eau brute	0,02	µg/L
5533	Mepanipirim	Eau brute	0,005	µg/L
5791	Mephosfolan	Eau brute	0,005	µg/L
1969	Mépiquat	Eau brute	0,03	µg/L
2089	Mépiquat chlorure	Eau brute	0,04	µg/L
6521	Mepivacaine	Eau brute	0,005	µg/L
1878	Mépronil	Eau brute	0,005	µg/L
1677	Meptyldinocap	Eau brute	1	µg/L
1387	Mercuré	Eau filtrée ou centrifugée	0,01	µg(Hg)/L
2578	Mesosulfuron méthyle	Eau brute	0,005	µg/L
2076	Mésotrione	Eau brute	0,03	µg/L
7747	metaflumizone	Eau brute	0,02	µg/L
1706	Métalaxyl	Eau brute	0,005	µg/L
1796	Métaldéhyde	Eau brute	0,02	µg/L
1215	Métamitron	Eau brute	0,005	µg/L
6894	Metazachlor oxalic acid	Eau brute	0,02	µg/L
6895	Metazachlor sulfonic acid	Eau brute	0,02	µg/L

Code SANDRE paramètre	Libellé paramètre	Support/ Fraction d'analyse	Limite de Quantification	Unité
1670	Métazachlore	Eau brute	0,005	µg/L
1879	Metconazole	Eau brute	0,005	µg/L
6755	Metformine	Eau brute	0,005	µg/L
1216	Méthabenzthiazuron	Eau brute	0,005	µg/L
5792	Methacrifos	Eau brute	0,02	µg/L
1671	Méthamidophos	Eau brute	0,005	µg/L
1217	Méthidathion	Eau brute	0,005	µg/L
1510	Méthiocarbe	Eau brute	0,005	µg/L
1804	Méthiocarbe sulfoxyde	Eau brute	0,005	µg/L
1218	Méthomyl	Eau brute	0,005	µg/L
6793	Methotrexate	Eau brute	0,005	µg/L
1511	Méthoxychlore	Eau brute	0,005	µg/L
5511	Méthoxyfenoside	Eau brute	0,1	µg/L
8315	Méthyl nonyl kétone	Eau brute	0,1	µg/L
1619	Méthyl-2-Fluoranthène	Eau brute	0,001	µg/L
1618	Méthyl-2-Naphtalène	Eau brute	0,005	µg/L
8252	Méthylchloroisothiazolinone	Eau brute	0,2	µg/L
8253	Méthylisothiazolinone	Eau brute	0,1	µg/L
6695	Methylparaben	Eau brute	0,01	µg/L
2067	Metiram	Eau brute	0,03	µg/L
1515	Métobromuron	Eau brute	0,005	µg/L
8311	Métofluthrine	Eau brute	0,02	µg/L
6854	Metolachlor ESA	Eau brute	0,02	µg/L
6853	Metolachlor OXA	Eau brute	0,02	µg/L
1221	Métolachlore	Eau brute	0,005	µg/L
7729	Métolachlore NOA 413173	Eau brute	0,03	µg/L
5796	Metolcarb	Eau brute	0,005	µg/L
5362	Metoprolol	Eau brute	0,005	µg/L
1912	Métosulame	Eau brute	0,005	µg/L
1222	Métoxuron	Eau brute	0,005	µg/L
5654	Metrafenone	Eau brute	0,005	µg/L
1225	Métribuzine	Eau brute	0,005	µg/L
6731	Metronidazole	Eau brute	0,005	µg/L
1797	Metsulfuron méthyl	Eau brute	0,02	µg/L
1226	Mévinphos	Eau brute	0,005	µg/L
7143	Mexacarbate	Eau brute	0,005	µg/L
7130	Miconazole	Eau brute	0,5	µg/L
7140	Midazolam	Eau brute	0,01	µg/L
5438	Mirex	Eau brute	0,01	µg/L
1707	Molinate	Eau brute	0,005	µg/L
1395	Molybdène	Eau filtrée ou centrifugée	1	µg(Mo)/L
2542	Monobutyletain cation	Eau brute	0,055	µg/L
1880	Monocrotophos	Eau brute	0,005	µg/L
1227	Monolinuron	Eau brute	0,005	µg/L
7496	Monooctyletain cation	Eau brute	0,00039	µg/L
7497	Monophenyletain cation	Eau brute	0,001	µg/L
1228	Monuron	Eau brute	0,005	µg/L
6671	Morphine	Eau brute	0,02	µg/L
7475	Morpholine	Eau brute	2	µg/L
1512	MTBE	Eau brute	0,5	µg/L
6342	Musc xylène	Eau brute	0,1	µg/L
1881	Myclobutanil	Eau brute	0,005	µg/L
5797	N,N-Diethyl-m-toluamide	Eau brute	0,1	µg/L
6384	N,N-Dimethylsulfamide	Eau brute	0,05	µg/L
6443	Nadolol	Eau brute	0,005	µg/L
1516	Naled	Eau brute	0,005	µg/L
1517	Naphtalène	Eau brute	0,005	µg/L
1519	Napropamide	Eau brute	0,005	µg/L
5351	Naproxene	Eau brute	0,02	µg/L
1937	Naptalame	Eau brute	0,05	µg/L
1462	n-Butyl Phtalate	Eau brute	0,05	µg/L
5299	N-Butylbenzenesulfonamide	Eau brute	0,1	µg/L
1520	Néburon	Eau brute	0,005	µg/L
1386	Nickel	Eau filtrée ou centrifugée	0,5	µg(Ni)/L
1882	Nicosulfuron	Eau brute	0,005	µg/L

Code SANDRE paramètre	Libellé paramètre	Support/ Fraction d'analyse	Limite de Quantification	Unité
5657	Nicotine	Eau brute	0,41	µg/L
2614	Nitrobenzène	Eau brute	0,1	µg/L
1229	Nitrofène	Eau brute	0,005	µg/L
1637	Nitrophénol-2	Eau brute	0,02	µg/L
5400	Norethindrone	Eau brute	0,001	µg/L
6761	Norfloxacine	Eau brute	0,1	µg/L
6772	Norfluoxétine	Eau brute	0,005	µg/L
1669	Norflurazone	Eau brute	0,005	µg/L
2737	Norflurazone desméthyl	Eau brute	0,005	µg/L
1883	Nuarimol	Eau brute	0,005	µg/L
8302	Octylisothiazolinone	Eau brute	0,1	µg/L
6767	O-Demethyltramadol	Eau brute	0,005	µg/L
6533	Ofloxacine	Eau brute	0,02	µg/L
2027	Ofurace	Eau brute	0,005	µg/L
1230	Ométhoate	Eau brute	0,0005	µg/L
2781	Orthophénylphénol	Eau brute	0,3	µg/L
1668	Oryzalin	Eau brute	0,02	µg/L
2068	Oxadiazol	Eau brute	0,01	µg/L
1667	Oxadiazon	Eau brute	0,005	µg/L
1666	Oxadixyl	Eau brute	0,005	µg/L
1850	Oxamyl	Eau brute	0,02	µg/L
5510	Oxasulfuron	Eau brute	0,005	µg/L
5375	Oxazepam	Eau brute	0,005	µg/L
7107	Oxyclozanide	Eau brute	0,005	µg/L
6682	Oxycodone	Eau brute	0,01	µg/L
1231	Oxydéméton méthyl	Eau brute	0,005	µg/L
1952	Oxyfluorène	Eau brute	0,002	µg/L
6532	Oxytetracycline	Eau brute	0,02	µg/L
2545	Paclitaxel	Eau brute	0,005	µg/L
5354	Paracétamol	Eau brute	0,025	µg/L
5806	Paraoxon	Eau brute	0,005	µg/L
1232	Parathion éthyl	Eau brute	0,01	µg/L
1233	Parathion méthyl	Eau brute	0,005	µg/L
6753	Parconazole	Eau brute	0,01	µg/L
1242	PCB 101	Eau brute	0,0012	µg/L
1627	PCB 105	Eau brute	0,0003	µg/L
5433	PCB 114	Eau brute	0,00003	µg/L
1243	PCB 118	Eau brute	0,0012	µg/L
5434	PCB 123	Eau brute	0,00003	µg/L
2943	PCB 125	Eau brute	0,005	µg/L
1089	PCB 126	Eau brute	0,000006	µg/L
1884	PCB 128	Eau brute	0,0012	µg/L
1244	PCB 138	Eau brute	0,0012	µg/L
1885	PCB 149	Eau brute	0,0012	µg/L
1245	PCB 153	Eau brute	0,0012	µg/L
2032	PCB 156	Eau brute	0,00012	µg/L
5435	PCB 157	Eau brute	0,000018	µg/L
5436	PCB 167	Eau brute	0,00003	µg/L
1090	PCB 169	Eau brute	0,000006	µg/L
1626	PCB 170	Eau brute	0,0012	µg/L
1246	PCB 180	Eau brute	0,0012	µg/L
5437	PCB 189	Eau brute	0,000012	µg/L
1625	PCB 194	Eau brute	0,0012	µg/L
1624	PCB 209	Eau brute	0,005	µg/L
1239	PCB 28	Eau brute	0,0012	µg/L
1886	PCB 31	Eau brute	0,005	µg/L
1240	PCB 35	Eau brute	0,005	µg/L
2031	PCB 37	Eau brute	0,005	µg/L
1628	PCB 44	Eau brute	0,0012	µg/L
1241	PCB 52	Eau brute	0,0012	µg/L
2048	PCB 54	Eau brute	0,005	µg/L
5803	PCB 66	Eau brute	0,005	µg/L
1091	PCB 77	Eau brute	0,00006	µg/L
5432	PCB 81	Eau brute	0,000006	µg/L
1762	Penconazole	Eau brute	0,005	µg/L

Code SANDRE paramètre	Libellé paramètre	Support/ Fraction d'analyse	Limite de Quantification	Unité
1887	Pencycuron	Eau brute	0,005	µg/L
1234	Pendiméthaline	Eau brute	0,005	µg/L
6394	Penoxsulam	Eau brute	0,005	µg/L
1888	Pentachlorobenzène	Eau brute	0,0005	µg/L
5924	Pentachloroethane	Eau brute	0,01	µg/L
1235	Pentachlorophénol	Eau brute	0,03	µg/L
7670	Pentoxifylline	Eau brute	0,005	µg/L
6219	Perchlorate	Eau filtrée ou centrifugée	0,1	µg/L
6548	Perfluorooctanesulfonamide (PFOSA)	Eau brute	0,02	µg/L
1523	Perméthrine	Eau brute	0,01	µg/L
7519	Pethoxamide	Eau brute	0,005	µg/L
8590	Pethoxamide ESA	Eau brute	0,05	µg/L
1499	Phenamiphos	Eau brute	0,005	µg/L
1524	Phénanthrène	Eau brute	0,005	µg/L
5420	Phénazone	Eau brute	0,005	µg/L
1236	Phenmédiaphane	Eau brute	0,02	µg/L
5813	Phenthoate	Eau brute	0,005	µg/L
7708	Phénytoin	Eau brute	0,05	µg/L
1525	Phorate	Eau brute	0,005	µg/L
1237	Phosalone	Eau brute	0,005	µg/L
1971	Phosmet	Eau brute	0,005	µg/L
1238	Phosphamidon	Eau brute	0,005	µg/L
1665	Phoxime	Eau brute	0,005	µg/L
1489	Phtalate de diméthyle	Eau brute	0,4	µg/L
1708	Piclorame	Eau brute	0,03	µg/L
5665	Picolinafen	Eau brute	0,02	µg/L
2669	Picoxystrobine	Eau brute	0,005	µg/L
7057	Pinoxaden	Eau brute	0,05	µg/L
1709	Piperonil butoxide	Eau brute	0,005	µg/L
5819	Piperophos	Eau brute	0,005	µg/L
1528	Pirimicarbe	Eau brute	0,01	µg/L
5531	Pirimicarbe Desméthyl	Eau brute	0,005	µg/L
5532	Pirimicarbe Formamido Desméthyl	Eau brute	0,005	µg/L
7668	Piroxicam	Eau brute	0,02	µg/L
1382	Plomb	Eau filtrée ou centrifugée	0,05	µg(Pb)/L
5821	p-Nitrotoluène	Eau brute	0,02	µg/L
6771	Pravastatine	Eau brute	0,02	µg/L
6734	Prednisolone	Eau brute	0,02	µg/L
1949	Pretilachlore	Eau brute	0,005	µg/L
6531	Prilocaine	Eau brute	0,005	µg/L
7961	Primidone	Eau brute	0,02	µg/L
6847	Pristinamycine IIA	Eau brute	0,02	µg/L
1253	Prochloraz	Eau brute	0,001	µg/L
1664	Procymidone	Eau brute	0,005	µg/L
1889	Profénofos	Eau brute	0,005	µg/L
5402	Progesterone	Eau brute	0,02	µg/L
1710	Promécarbe	Eau brute	0,005	µg/L
1711	Prométon	Eau brute	0,005	µg/L
1254	Prométryne	Eau brute	0,005	µg/L
6887	Propachlor ethane sulfonic acid	Eau brute	0,02	µg/L
1712	Propachlore	Eau brute	0,01	µg/L
7736	Propachlore OXA	Eau brute	0,05	µg/L
6398	Propamocarb	Eau brute	0,005	µg/L
1532	Propanil	Eau brute	0,005	µg/L
6964	Propaphos	Eau brute	0,005	µg/L
1972	Propaquizafop	Eau brute	0,02	µg/L
1255	Propargite	Eau brute	0,005	µg/L
1256	Propazine	Eau brute	0,02	µg/L
5968	Propazine 2-hydroxy	Eau brute	0,005	µg/L
1533	Propétamphos	Eau brute	0,005	µg/L
1534	Propame	Eau brute	0,02	µg/L
1257	Propiconazole	Eau brute	0,005	µg/L
1535	Propoxur	Eau brute	0,005	µg/L
5602	Propoxycarbazone-sodium	Eau brute	0,02	µg/L
5363	Propranolol	Eau brute	0,005	µg/L

Code SANDRE paramètre	Libellé paramètre	Support/ Fraction d'analyse	Limite de Quantification	Unité
1837	Propylbenzène	Eau brute	0,5	µg/L
6214	Propylene thiouree	Eau brute	0,5	µg/L
6693	Propylparaben	Eau brute	0,01	µg/L
5421	Propylphénazone	Eau brute	0,005	µg/L
1414	Propyzamide	Eau brute	0,005	µg/L
7422	Proquinazid	Eau brute	0,005	µg/L
1092	Prosulfocarbe	Eau brute	0,005	µg/L
2534	Prosuluron	Eau brute	0,005	µg/L
5603	Prothioconazole	Eau brute	0,05	µg/L
7442	Proximpham	Eau brute	0,005	µg/L
5416	Pymétrozine	Eau brute	0,005	µg/L
6611	Pyraclafos	Eau brute	0,005	µg/L
2576	Pyraclostrobin	Eau brute	0,005	µg/L
5509	Pyraflufen-ethyl	Eau brute	0,005	µg/L
1258	Pyrazophos	Eau brute	0,005	µg/L
6386	Pyrazosulfuron-ethyl	Eau brute	0,005	µg/L
6530	Pyrazoxyfen	Eau brute	0,005	µg/L
1537	Pyréne	Eau brute	0,005	µg/L
5826	Pyributicarb	Eau brute	0,005	µg/L
1890	Pyridabène	Eau brute	0,005	µg/L
5606	Pyridaphenthion	Eau brute	0,005	µg/L
1259	Pyridate	Eau brute	0,01	µg/L
1663	Pyrifénox	Eau brute	0,01	µg/L
1432	Pyriméthanyl	Eau brute	0,005	µg/L
1260	Pyrimiphos éthyl	Eau brute	0,02	µg/L
1261	Pyrimiphos méthyl	Eau brute	0,005	µg/L
5499	Pyriproxifène	Eau brute	0,005	µg/L
7340	Pyroxsulam	Eau brute	0,005	µg/L
1891	Quinalphos	Eau brute	0,005	µg/L
2087	Quinmerac	Eau brute	0,005	µg/L
2028	Quinoxifen	Eau brute	0,005	µg/L
1538	Quintozène	Eau brute	0,01	µg/L
2069	Quizalofop	Eau brute	0,02	µg/L
2070	Quizalofop éthyl	Eau brute	0,005	µg/L
6529	Ranitidine	Eau brute	0,005	µg/L
1892	Rimsulfuron	Eau brute	0,005	µg/L
2029	Roténone	Eau brute	0,005	µg/L
5423	Roxythromycine	Eau brute	0,05	µg/L
7049	RS-lopamidol	Eau brute	0,05	µg/L
2974	S Métolachlore	Eau brute	0,005	µg/L
6527	Salbutamol	Eau brute	0,005	µg/L
1923	Sébutylazine	Eau brute	0,005	µg/L
6101	Sébutylazine 2-hydroxy	Eau brute	0,005	µg/L
5981	Sébutylazine desethyl	Eau brute	0,005	µg/L
1262	Secbumeton	Eau brute	0,005	µg/L
7724	Sedaxane	Eau brute	0,01	µg/L
1385	Sélénium	Eau filtrée ou centrifugée	0,1	µg(Se)/L
6769	Sertraline	Eau brute	0,005	µg/L
1808	Séthoxydime	Eau brute	0,02	µg/L
1893	Siduron	Eau brute	0,005	µg/L
5609	Silthiopham	Eau brute	0,005	µg/L
1539	Silvex	Eau brute	0,02	µg/L
1263	Simazine	Eau brute	0,005	µg/L
1831	Simazine hydroxy	Eau brute	0,005	µg/L
5477	Simétryne	Eau brute	0,005	µg/L
5855	Somme de Méthylphénol-3 et de Méthylphén	Eau brute	0,02	µg/L
6326	Somme du 1,2,3,5 tetrachlorobenzene et 1,2,4,5 tetrachlorobenze	Eau brute	0,02	µg/L
6541	Somme du 3-Chlorophenol et du 4-Chlorophenol	Eau brute	0,05	µg/L
3336	Somme du Dichlorophenol-2,4 et du Dichlorophenol-2,5	Eau brute	0,02	µg/L
5424	Sotalol	Eau brute	0,005	µg/L
5610	Spinosad	Eau brute	0,01	µg/L
7438	Spinosyne A	Eau brute	0,01	µg/L
7439	Spinosyne D	Eau brute	0,01	µg/L
7506	Spirotetramat	Eau brute	0,005	µg/L
2664	Spiroxamine	Eau brute	0,005	µg/L

Code SANDRE paramètre	Libellé paramètre	Support/ Fraction d'analyse	Limite de Quantification	Unité
1541	Styrène	Eau brute	0,5	µg/L
1662	Sulcotrione	Eau brute	0,02	µg/L
6758	Sulfadiazine	Eau brute	0,02	µg/L
6525	Sulfaméthazine	Eau brute	0,005	µg/L
6795	Sulfaméthizole	Eau brute	0,005	µg/L
5356	Sulfaméthoxazole	Eau brute	0,005	µg/L
6575	Sulfaquinoxaline	Eau brute	0,05	µg/L
6572	Sulfathiazole	Eau brute	0,005	µg/L
5507	Sulfométhuron-méthyl	Eau brute	0,005	µg/L
2085	Sulfosulfuron	Eau brute	0,005	µg/L
1894	Sulfotep	Eau brute	0,005	µg/L
5831	Sulprofos	Eau brute	0,02	µg/L
1193	Taufluvalinate	Eau brute	0,005	µg/L
5834	TCMTB	Eau brute	0,01	µg/L
1694	Tébuconazole	Eau brute	0,005	µg/L
1895	Tébufénoside	Eau brute	0,005	µg/L
1896	Tébufenpyrad	Eau brute	0,005	µg/L
7511	Tébutirimfos	Eau brute	0,02	µg/L
1661	Tébutame	Eau brute	0,005	µg/L
1542	Tébutiuron	Eau brute	0,005	µg/L
5413	Tecnazène	Eau brute	0,01	µg/L
1897	Téflubenzuron	Eau brute	0,005	µg/L
1953	Téfluthrine	Eau brute	0,005	µg/L
2559	Tellure	Eau filtrée ou centrifugée	0,5	µg(Te)/L
7086	Tembotrione	Eau brute	0,05	µg/L
1898	Téméphos	Eau brute	0,02	µg/L
1659	Terbacile	Eau brute	0,005	µg/L
1266	Terbuméton	Eau brute	0,005	µg/L
1267	Terbuphos	Eau brute	0,005	µg/L
6963	Terbutaline	Eau brute	0,02	µg/L
1268	Terbutylazine	Eau brute	0,005	µg/L
2045	Terbutylazine déséthyl	Eau brute	0,005	µg/L
7150	Terbutylazine desethyl-2-hydroxy	Eau brute	0,005	µg/L
1954	Terbutylazine hydroxy	Eau brute	0,02	µg/L
1269	Terbutryne	Eau brute	0,005	µg/L
5384	Testosterone	Eau brute	0,005	µg/L
1936	Tetrabutylétain	Eau brute	0,00058	µg/L
1270	Tétrachloréthane-1,1,1,2	Eau brute	0,5	µg/L
1271	Tétrachloréthane-1,1,2,2	Eau brute	0,02	µg/L
1272	Tétrachloréthylène	Eau brute	0,5	µg/L
2735	Tétrachlorobenzène	Eau brute	0,02	µg/L
2010	Tétrachlorobenzène-1,2,3,4	Eau brute	0,01	µg/L
2536	Tétrachlorobenzène-1,2,3,5	Eau brute	0,01	µg/L
1631	Tétrachlorobenzène-1,2,4,5	Eau brute	0,01	µg/L
1276	Tétrachlorure de C	Eau brute	0,5	µg/L
1277	Tétrachlorvinphos	Eau brute	0,005	µg/L
1660	Tétraconazole	Eau brute	0,005	µg/L
6750	Tetracycline	Eau brute	0,1	µg/L
8298	Tétradécyl diméthyl benzyl ammonium	Eau brute	10	µg/L
1900	Tétradifon	Eau brute	0,005	µg/L
5249	Tétraphénylétain	Eau brute	0,005	µg/L
5837	Tetrasul	Eau brute	0,01	µg/L
2555	Thallium	Eau filtrée ou centrifugée	0,01	µg(Tl)/L
1713	Thiabendazole	Eau brute	0,005	µg/L
5671	Thiacloprid	Eau brute	0,005	µg/L
1940	Thiaflouamide	Eau brute	0,005	µg/L
6390	Thiaméthoxam	Eau brute	0,005	µg/L
1714	Thiazasulfuron	Eau brute	0,02	µg/L
5934	Thiazuron	Eau brute	0,005	µg/L
7517	Thiencarbazone-méthyl	Eau brute	0,02	µg/L
1913	Thifensulfuron méthyl	Eau brute	0,005	µg/L
7512	Thiocyclam hydrogen oxalate	Eau brute	0,01	µg/L
1093	Thiodicarbe	Eau brute	0,02	µg/L
1715	Thiofanox	Eau brute	0,05	µg/L
5476	Thiofanox sulfone	Eau brute	0,005	µg/L

Code SANDRE paramètre	Libellé paramètre	Support/ Fraction d'analyse	Limite de Quantification	Unité
5475	Thiofanox sulfoxyde	Eau brute	0,005	µg/L
2071	Thiométon	Eau brute	0,005	µg/L
5838	Thionazin	Eau brute	0,05	µg/L
7514	Thiophanate-ethyl	Eau brute	0,05	µg/L
1717	Thiophanate-méthyl	Eau brute	0,02	µg/L
1718	Thirame	Eau brute	0,1	µg/L
6524	Ticlopidine	Eau brute	0,005	µg/L
7965	Timolol	Eau brute	0,005	µg/L
5922	Tiocarbazil	Eau brute	0,005	µg/L
1373	Titane	Eau filtrée ou centrifugée	0,5	µg(Ti)/L
5675	Tolclofos-methyl	Eau brute	0,005	µg/L
1278	Toluène	Eau brute	0,5	µg/L
1719	Tolyfluanide	Eau brute	0,005	µg/L
6660	Tolytriazole	Eau brute	0,005	µg/L
6720	Tramadol	Eau brute	0,005	µg/L
1544	Triadiméfon	Eau brute	0,005	µg/L
1280	Triadiménol	Eau brute	0,005	µg/L
1281	Triallate	Eau brute	0,005	µg/L
1914	Triasulfuron	Eau brute	0,005	µg/L
1901	Triazamate	Eau brute	0,005	µg/L
1657	Triazophos	Eau brute	0,005	µg/L
2064	Tribenuron-Methyle	Eau brute	0,02	µg/L
5840	Tributyl phosphorothioite	Eau brute	0,02	µg/L
2879	Tributyletain cation	Eau brute	0,0001	µg/L
1847	Tributylphosphate	Eau brute	0,005	µg/L
1288	Trichlopyr	Eau brute	0,02	µg/L
1284	Trichloréthane-1,1,1	Eau brute	0,05	µg/L
1285	Trichloréthane-1,1,2	Eau brute	0,2	µg/L
1286	Trichloréthylène	Eau brute	0,5	µg/L
1630	Trichlorobenzène-1,2,3	Eau brute	0,05	µg/L
1283	Trichlorobenzène-1,2,4	Eau brute	0,05	µg/L
1629	Trichlorobenzène-1,3,5	Eau brute	0,05	µg/L
1195	Trichlorofluorométhane	Eau brute	0,05	µg/L
1548	Trichlorophénol-2,4,5	Eau brute	0,01	µg/L
1549	Trichlorophénol-2,4,6	Eau brute	0,02	µg/L
1854	Trichloropropane-1,2,3	Eau brute	0,5	µg/L
1196	Trichlorotrifluoroéthane-1,1,2	Eau brute	0,5	µg/L
6989	Triclocarban	Eau brute	0,005	µg/L
5430	Triclosan	Eau brute	0,02	µg/L
2898	Tricyclazole	Eau brute	0,005	µg/L
2885	Tricyclohexyletain cation	Eau brute	0,0005	µg/L
5842	Trietazine	Eau brute	0,005	µg/L
6102	Trietazine 2-hydroxy	Eau brute	0,005	µg/L
5971	Trietazine desethyl	Eau brute	0,005	µg/L
2678	Trifloxystrobine	Eau brute	0,005	µg/L
1902	Triflumuron	Eau brute	0,005	µg/L
1289	Trifluraline	Eau brute	0,005	µg/L
2991	Triflursulfuron-methyl	Eau brute	0,005	µg/L
1802	Triforine	Eau brute	0,005	µg/L
6732	Trimetazidine	Eau brute	0,005	µg/L
5357	Trimethoprim	Eau brute	0,005	µg/L
1857	Triméthylbenzène-1,2,3	Eau brute	1	µg/L
1609	Triméthylbenzène-1,2,4	Eau brute	1	µg/L
1509	Triméthylbenzène-1,3,5	Eau brute	1	µg/L
2096	Trinexapac-ethyl	Eau brute	0,02	µg/L
2886	Triocyletain cation	Eau brute	0,0005	µg/L
6372	Triphenyletain cation	Eau brute	0,00059	µg/L
2992	Triticonazole	Eau brute	0,02	µg/L
8322	Triton X-100	Eau brute	100	µg/L
7482	Uniconazole	Eau brute	0,005	µg/L
1361	Uranium	Eau filtrée ou centrifugée	0,05	µg(U)/L
1290	Vamidothion	Eau brute	0,005	µg/L
1384	Vanadium	Eau filtrée ou centrifugée	0,1	µg(V)/L
7611	Venlafaxine	Eau brute	1	µg/L
1291	Vinclozoline	Eau brute	0,005	µg/L

Code SANDRE paramètre	Libellé paramètre	Support/ Fraction d'analyse	Limite de Quantification	Unité
1293	Xylène-meta	Eau brute	0,1	µg/L
1292	Xylène-ortho	Eau brute	0,05	µg/L
1294	Xylène-para	Eau brute	0,1	µg/L
1383	Zinc	Eau filtrée ou centrifugée	1	µg(Zn)/L
5376	Zolpidem	Eau brute	0,005	µg/L
2858	Zoxamide	Eau brute	0,005	µg/L

6.2 Annexe 2 : Liste des micropolluants analysés sur sédiments

Code SANDRE paramètre	Libellé paramètre	Fraction d'analyse	Limite de Quantification	Unité
2595	1-Butanol	Particule inf. 2 mm	1000	µg/(kg MS)
2725	1-Methylnaphthalène	Particule inf. 2 mm	2	µg/(kg MS)
2617	1-Propanol	Particule inf. 2 mm	1000	µg/(kg MS)
2872	2 4 D isopropyl ester	Particule inf. 2 mm	5	µg/(kg MS)
2873	2 4 D méthyl ester	Particule inf. 2 mm	5	µg/(kg MS)
2011	2 6 Dichlorobenzamide	Particule inf. 2 mm	4	µg/(kg MS)
3164	2,2',5-Trichlorobiphenyl	Particule inf. 2 mm	1	µg/(kg MS)
2666	2,2-Dimethylbutane	Particule inf. 2 mm	2	µg/(kg MS)
2761	2,3,4-Trichloroanisole	Particule inf. 2 mm	50	µg/(kg MS)
2667	2,3-Dimethylbutane	Particule inf. 2 mm	2	µg/(kg MS)
2668	2,3-Dimethylpentane	Particule inf. 2 mm	2	µg/(kg MS)
2570	2-Butanol	Particule inf. 2 mm	1000	µg/(kg MS)
5263	2-Ethylhexanol	Particule inf. 2 mm	1000	µg/(kg MS)
2619	2-Heptanone	Particule inf. 2 mm	1000	µg/(kg MS)
2627	2-Hexanone	Particule inf. 2 mm	1000	µg/(kg MS)
2577	2-Methyl-1-Butanol	Particule inf. 2 mm	1000	µg/(kg MS)
2630	2-Methylcyclohexanone	Particule inf. 2 mm	1000	µg/(kg MS)
2683	2-Methylpentane	Particule inf. 2 mm	2	µg/(kg MS)
2631	2-Nonanone	Particule inf. 2 mm	1000	µg/(kg MS)
2584	2-Pentanol	Particule inf. 2 mm	1000	µg/(kg MS)
2633	2-Pentanone	Particule inf. 2 mm	1000	µg/(kg MS)
2820	3-Chloro-4 méthylaniline	Particule inf. 2 mm	50	µg/(kg MS)
2634	3-Octanone	Particule inf. 2 mm	1000	µg/(kg MS)
2587	3-Pentanol	Particule inf. 2 mm	1000	µg/(kg MS)
2636	3-methyl-cyclohexanone	Particule inf. 2 mm	1000	µg/(kg MS)
2638	4-Heptanone	Particule inf. 2 mm	1000	µg/(kg MS)
6536	4-Methylbenzylidène camphor	Particule inf. 2 mm	5	µg/(kg MS)
5474	4-n-nonylphénol	Particule inf. 2 mm	5	µg/(kg MS)
6369	4-nonylphénol diethoxylate (mélange d'is	Particule inf. 2 mm	10	µg/(kg MS)
1958	4-nonylphénols ramifiés	Particule inf. 2 mm	10	µg/(kg MS)
7101	4-sec-Butyl-2,6-di-tert-butylphénol	Particule inf. 2 mm	20	µg/(kg MS)
2610	4-tert-butylphénol	Particule inf. 2 mm	5	µg/(kg MS)
1959	4-tert-octylphénol	Particule inf. 2 mm	20	µg/(kg MS)
7155	5-Methylchrysène	Particule inf. 2 mm	10	µg/(kg MS)
2640	5-Nonanone	Particule inf. 2 mm	1000	µg/(kg MS)
2711	Acétate de butyle	Particule inf. 2 mm	1000	µg/(kg MS)
6241	Acétate de vinyle	Particule inf. 2 mm	1000	µg/(kg MS)
5316	Acetonitrile	Particule inf. 2 mm	1000	µg/(kg MS)
5581	Acibenzolar-5-Methyl	Particule inf. 2 mm	5	µg/(kg MS)
6509	Acide perfluoro-decanoïque (PFDA)	Particule inf. 2 mm	50	µg/(kg MS)
5978	Acide perfluoro-n-hexanoïque (PFHxA)	Particule inf. 2 mm	50	µg/(kg MS)
5347	Acide perfluoro-octanoïque (PFOA)	Particule inf. 2 mm	50	µg/(kg MS)
6830	Acide perfluorohexanesulfonique (PFHxS)	Particule inf. 2 mm	50	µg/(kg MS)
6560	Acide perfluorooctanesulfonique (PFOS)	Particule inf. 2 mm	5	µg/(kg MS)
1688	Aclonifen	Particule inf. 2 mm	10	µg/(kg MS)
1310	Acrinathrine	Particule inf. 2 mm	10	µg/(kg MS)
2708	Acrylate d'éthyle	Particule inf. 2 mm	1000	µg/(kg MS)
2707	Acrylate de méthyle	Particule inf. 2 mm	1000	µg/(kg MS)
1622	Acénaphthylène	Particule inf. 2 mm	10	µg/(kg MS)
1453	Acénaphthène	Particule inf. 2 mm	10	µg/(kg MS)
2710	Acétate d'isopropyl	Particule inf. 2 mm	1000	µg/(kg MS)
1496	Acétate d'éthyl	Particule inf. 2 mm	1000	µg/(kg MS)

Code SANDRE paramètre	Libellé paramètre	Fraction d'analyse	Limite de Quantification	Unité
1903	Acétochlorure	Particule inf. 2 mm	4	µg/(kg MS)
1455	Acétone	Particule inf. 2 mm	1000	µg/(kg MS)
1101	Alachlore	Particule inf. 2 mm	5	µg/(kg MS)
1103	Aldrine	Particule inf. 2 mm	5	µg/(kg MS)
1812	Alphaméthrine	Particule inf. 2 mm	4	µg/(kg MS)
1370	Aluminium	Particule inf. 2 mm	5	mg/(kg MS)
1308	Amitraze	Particule inf. 2 mm	5	µg/(kg MS)
2582	Amylene hydrate	Particule inf. 2 mm	1000	µg/(kg MS)
1104	Amétryne	Particule inf. 2 mm	4	µg/(kg MS)
7102	Anthanthrene	Particule inf. 2 mm	10	µg/(kg MS)
1458	Anthracène	Particule inf. 2 mm	10	µg/(kg MS)
2013	Anthraquinone	Particule inf. 2 mm	4	µg/(kg MS)
1376	Antimoine	Particule inf. 2 mm	0,2	mg/(kg MS)
1368	Argent	Particule inf. 2 mm	0,1	mg/(kg MS)
1369	Arsenic	Particule inf. 2 mm	0,2	mg/(kg MS)
1107	Atrazine	Particule inf. 2 mm	1	µg/(kg MS)
1109	Atrazine désopropyl	Particule inf. 2 mm	5	µg/(kg MS)
1108	Atrazine déséthyl	Particule inf. 2 mm	10	µg/(kg MS)
2014	Azaconazole	Particule inf. 2 mm	10	µg/(kg MS)
2015	Azaméthiphos	Particule inf. 2 mm	5	µg/(kg MS)
1111	Azinphos méthyl	Particule inf. 2 mm	10	µg/(kg MS)
1110	Azinphos éthyl	Particule inf. 2 mm	5	µg/(kg MS)
1951	Azoxystrobine	Particule inf. 2 mm	10	µg/(kg MS)
5989	BDE 196	Particule inf. 2 mm	5	µg/(kg MS)
5990	BDE 197	Particule inf. 2 mm	5	µg/(kg MS)
5991	BDE 198	Particule inf. 2 mm	5	µg/(kg MS)
5986	BDE 203	Particule inf. 2 mm	5	µg/(kg MS)
5996	BDE 204	Particule inf. 2 mm	5	µg/(kg MS)
5997	BDE 205	Particule inf. 2 mm	5	µg/(kg MS)
2915	BDE100	Particule inf. 2 mm	2	µg/(kg MS)
2913	BDE138	Particule inf. 2 mm	2	µg/(kg MS)
2912	BDE153	Particule inf. 2 mm	2	µg/(kg MS)
2911	BDE154	Particule inf. 2 mm	2	µg/(kg MS)
2910	BDE183	Particule inf. 2 mm	2	µg/(kg MS)
1815	BDE209	Particule inf. 2 mm	5	µg/(kg MS)
2920	BDE28	Particule inf. 2 mm	2	µg/(kg MS)
2919	BDE47	Particule inf. 2 mm	2	µg/(kg MS)
7437	BDE77	Particule inf. 2 mm	2	µg/(kg MS)
2916	BDE99	Particule inf. 2 mm	2	µg/(kg MS)
1396	Baryum	Particule inf. 2 mm	0,4	mg/(kg MS)
7522	Beflubutamide	Particule inf. 2 mm	10	µg/(kg MS)
1329	Bendiocarbe	Particule inf. 2 mm	10	µg/(kg MS)
1112	Benfluraline	Particule inf. 2 mm	4	µg/(kg MS)
2074	Benoxacor	Particule inf. 2 mm	4	µg/(kg MS)
7460	Benthiavalcarbe-isopropyl	Particule inf. 2 mm	10	µg/(kg MS)
1764	Benthiocarbe	Particule inf. 2 mm	10	µg/(kg MS)
2717	Benzene, 1-ethyl-2-methyl	Particule inf. 2 mm	2	µg/(kg MS)
1082	Benzo (a) Anthracène	Particule inf. 2 mm	10	µg/(kg MS)
1115	Benzo (a) Pyrène	Particule inf. 2 mm	10	µg/(kg MS)
1116	Benzo (b) Fluoranthène	Particule inf. 2 mm	10	µg/(kg MS)
1118	Benzo (ghi) Pérylène	Particule inf. 2 mm	10	µg/(kg MS)
1117	Benzo (k) Fluoranthène	Particule inf. 2 mm	10	µg/(kg MS)

Code SANDRE paramètre	Libellé paramètre	Fraction d'analyse	Limite de Quantification	Unité
7279	Benzo(c)fluorène	Particule inf. 2 mm	10	µg/(kg MS)
1460	Benzo(e)pyrène	Particule inf. 2 mm	10	µg/(kg MS)
1924	Benzyl butyl phtalate	Particule inf. 2 mm	50	µg/(kg MS)
1114	Benzène	Particule inf. 2 mm	2	µg/(kg MS)
1377	Beryllium	Particule inf. 2 mm	0,2	mg/(kg MS)
1120	Bifenthrine	Particule inf. 2 mm	10	µg/(kg MS)
1119	Bifénox	Particule inf. 2 mm	10	µg/(kg MS)
1502	Bioresméthrine	Particule inf. 2 mm	10	µg/(kg MS)
1584	Biphényle	Particule inf. 2 mm	10	µg/(kg MS)
1529	Bitertanol	Particule inf. 2 mm	10	µg/(kg MS)
1362	Bore	Particule inf. 2 mm	1	mg/(kg MS)
5526	Boscalid	Particule inf. 2 mm	4	µg/(kg MS)
1686	Bromacil	Particule inf. 2 mm	4	µg/(kg MS)
1632	Bromobenzène	Particule inf. 2 mm	2	µg/(kg MS)
1121	Bromochlorométhane	Particule inf. 2 mm	10	µg/(kg MS)
1122	Bromoforme	Particule inf. 2 mm	10	µg/(kg MS)
1124	Bromophos méthyl	Particule inf. 2 mm	5	µg/(kg MS)
1123	Bromophos éthyl	Particule inf. 2 mm	5	µg/(kg MS)
1685	Bromopropylate	Particule inf. 2 mm	5	µg/(kg MS)
1530	Bromure de méthyle	Particule inf. 2 mm	2	µg/(kg MS)
1861	Bupirimate	Particule inf. 2 mm	5	µg/(kg MS)
1126	Butraline	Particule inf. 2 mm	5	µg/(kg MS)
1855	Butylbenzène n	Particule inf. 2 mm	5	µg/(kg MS)
1610	Butylbenzène sec	Particule inf. 2 mm	5	µg/(kg MS)
1611	Butylbenzène tert	Particule inf. 2 mm	5	µg/(kg MS)
1687	Bénalaxyl	Particule inf. 2 mm	5	µg/(kg MS)
1388	Cadmium	Particule inf. 2 mm	0,1	mg/(kg MS)
1863	Cadusafos	Particule inf. 2 mm	4	µg/(kg MS)
1463	Carbaryl	Particule inf. 2 mm	10	µg/(kg MS)
1130	Carbofuran	Particule inf. 2 mm	5	µg/(kg MS)
1131	Carbophénothion	Particule inf. 2 mm	5	µg/(kg MS)
1864	Carbosulfan	Particule inf. 2 mm	5	µg/(kg MS)
2975	Carboxine	Particule inf. 2 mm	10	µg/(kg MS)
1333	Carbétamide	Particule inf. 2 mm	10	µg/(kg MS)
2976	Carfentrazone-ethyl	Particule inf. 2 mm	5	µg/(kg MS)
1865	Chinométhionate	Particule inf. 2 mm	5	µg/(kg MS)
1336	Chlorbufame	Particule inf. 2 mm	5	µg/(kg MS)
7010	Chlordane alpha	Particule inf. 2 mm	5	µg/(kg MS)
1757	Chlordane beta	Particule inf. 2 mm	5	µg/(kg MS)
6577	Chlordecone-5b-hydro	Particule inf. 2 mm	10	µg/(kg MS)
7527	Chlordécol	Particule inf. 2 mm	13	µg/(kg MS)
1866	Chlordécone	Particule inf. 2 mm	10	µg/(kg MS)
5553	Chlorefenizon	Particule inf. 2 mm	5	µg/(kg MS)
1464	Chlorfenvinphos	Particule inf. 2 mm	5	µg/(kg MS)
2950	Chlorfluazuron	Particule inf. 2 mm	10	µg/(kg MS)
1133	Chloridazone	Particule inf. 2 mm	10	µg/(kg MS)
1134	Chlorméphos	Particule inf. 2 mm	5	µg/(kg MS)
1955	Chloroalcanes C10-C13	Particule inf. 2 mm	2000	µg/(kg MS)
1593	Chloroaniline-2	Particule inf. 2 mm	50	µg/(kg MS)
1592	Chloroaniline-3	Particule inf. 2 mm	20	µg/(kg MS)
1591	Chloroaniline-4	Particule inf. 2 mm	20	µg/(kg MS)
1467	Chlorobenzène	Particule inf. 2 mm	2	µg/(kg MS)

Code SANDRE paramètre	Libellé paramètre	Fraction d'analyse	Limite de Quantification	Unité
2016	Chlorobromuron	Particule inf. 2 mm	10	µg/(kg MS)
1135	Chloroforme (Trichlorométhane)	Particule inf. 2 mm	2	µg/(kg MS)
1594	Chloronitroaniline-4,2	Particule inf. 2 mm	50	µg/(kg MS)
1469	Chloronitrobenzène-1,2	Particule inf. 2 mm	5	µg/(kg MS)
1468	Chloronitrobenzène-1,3	Particule inf. 2 mm	5	µg/(kg MS)
1470	Chloronitrobenzène-1,4	Particule inf. 2 mm	5	µg/(kg MS)
1341	Chloronèbe	Particule inf. 2 mm	5	µg/(kg MS)
2695	Chloropropane-2	Particule inf. 2 mm	2	µg/(kg MS)
2065	Chloropropène-3	Particule inf. 2 mm	2	µg/(kg MS)
2611	Chloroprène	Particule inf. 2 mm	2	µg/(kg MS)
1602	Chlorotoluène-2	Particule inf. 2 mm	2	µg/(kg MS)
1601	Chlorotoluène-3	Particule inf. 2 mm	2	µg/(kg MS)
1600	Chlorotoluène-4	Particule inf. 2 mm	2	µg/(kg MS)
1683	Chloroxuron	Particule inf. 2 mm	10	µg/(kg MS)
1474	Chlorprophame	Particule inf. 2 mm	4	µg/(kg MS)
1540	Chlorpyrifos méthyl	Particule inf. 2 mm	5	µg/(kg MS)
1083	Chlorpyrifos éthyl	Particule inf. 2 mm	5	µg/(kg MS)
2966	Chlorthal dimethyl	Particule inf. 2 mm	5	µg/(kg MS)
1136	Chlortoluron	Particule inf. 2 mm	20	µg/(kg MS)
1579	Chlorure de Benzyle	Particule inf. 2 mm	100	µg/(kg MS)
1753	Chlorure de vinyle	Particule inf. 2 mm	10	µg/(kg MS)
1389	Chrome	Particule inf. 2 mm	0,2	mg/(kg MS)
1476	Chrysène	Particule inf. 2 mm	10	µg/(kg MS)
2095	Clodinafop-propargyl	Particule inf. 2 mm	5	µg/(kg MS)
1868	Clofentézine	Particule inf. 2 mm	1	µg/(kg MS)
2017	Clomazone	Particule inf. 2 mm	4	µg/(kg MS)
5360	Clotrimazole	Particule inf. 2 mm	10	µg/(kg MS)
1379	Cobalt	Particule inf. 2 mm	0,1	mg/(kg MS)
1682	Coumaphos	Particule inf. 2 mm	5	µg/(kg MS)
1639	Crésol-méta	Particule inf. 2 mm	20	µg/(kg MS)
1640	Crésol-ortho	Particule inf. 2 mm	20	µg/(kg MS)
1638	Crésol-para	Particule inf. 2 mm	20	µg/(kg MS)
1392	Cuivre	Particule inf. 2 mm	0,2	mg/(kg MS)
1137	Cyanazine	Particule inf. 2 mm	1	µg/(kg MS)
5567	Cyazofamid	Particule inf. 2 mm	5	µg/(kg MS)
1583	Cyclohexane	Particule inf. 2 mm	2	µg/(kg MS)
1696	Cycluron	Particule inf. 2 mm	5	µg/(kg MS)
1681	Cyfluthrine	Particule inf. 2 mm	10	µg/(kg MS)
1140	Cyperméthrine	Particule inf. 2 mm	4	µg/(kg MS)
1680	Cyproconazole	Particule inf. 2 mm	1	µg/(kg MS)
1359	Cyprodinil	Particule inf. 2 mm	2	µg/(kg MS)
1929	DCPMU (métabolite du Diuron)	Particule inf. 2 mm	10	µg/(kg MS)
1930	DCPU (métabolite Diuron)	Particule inf. 2 mm	10	µg/(kg MS)
1143	DDD-o,p'	Particule inf. 2 mm	5	µg/(kg MS)
1144	DDD-p,p'	Particule inf. 2 mm	5	µg/(kg MS)
1145	DDE-o,p'	Particule inf. 2 mm	5	µg/(kg MS)
1146	DDE-p,p'	Particule inf. 2 mm	5	µg/(kg MS)
1147	DDT-o,p'	Particule inf. 2 mm	5	µg/(kg MS)
1148	DDT-p,p'	Particule inf. 2 mm	5	µg/(kg MS)
6616	DEHP	Particule inf. 2 mm	50	µg/(kg MS)
1149	Deltaméthrine	Particule inf. 2 mm	2	µg/(kg MS)
2980	Desmediphame	Particule inf. 2 mm	5	µg/(kg MS)

Code SANDRE paramètre	Libellé paramètre	Fraction d'analyse	Limite de Quantification	Unité
2738	Desméthylisoproturon	Particule inf. 2 mm	10	µg/(kg MS)
1155	Desmétryne	Particule inf. 2 mm	5	µg/(kg MS)
1156	Diallate	Particule inf. 2 mm	5	µg/(kg MS)
1157	Diazinon	Particule inf. 2 mm	5	µg/(kg MS)
1621	Dibenzo (ah) Anthracène	Particule inf. 2 mm	10	µg/(kg MS)
7105	Dibenzo(a,c)anthracene	Particule inf. 2 mm	10	µg/(kg MS)
2763	Dibenzofuran	Particule inf. 2 mm	5	µg/(kg MS)
1158	Dibromochlorométhane	Particule inf. 2 mm	10	µg/(kg MS)
1513	Dibromométhane	Particule inf. 2 mm	10	µg/(kg MS)
1498	Dibromoéthane-1,2	Particule inf. 2 mm	10	µg/(kg MS)
7074	Dibutyletain cation	Particule inf. 2 mm	10	µg/(kg MS)
1679	Dichlobénil	Particule inf. 2 mm	5	µg/(kg MS)
1159	Dichlofenthion	Particule inf. 2 mm	5	µg/(kg MS)
1590	Dichloroaniline-2,3	Particule inf. 2 mm	20	µg/(kg MS)
1589	Dichloroaniline-2,4	Particule inf. 2 mm	50	µg/(kg MS)
1588	Dichloroaniline-2,5	Particule inf. 2 mm	50	µg/(kg MS)
1587	Dichloroaniline-2,6	Particule inf. 2 mm	20	µg/(kg MS)
1586	Dichloroaniline-3,4	Particule inf. 2 mm	20	µg/(kg MS)
1585	Dichloroaniline-3,5	Particule inf. 2 mm	20	µg/(kg MS)
1165	Dichlorobenzène-1,2	Particule inf. 2 mm	2	µg/(kg MS)
1164	Dichlorobenzène-1,3	Particule inf. 2 mm	2	µg/(kg MS)
1166	Dichlorobenzène-1,4	Particule inf. 2 mm	2	µg/(kg MS)
1167	Dichlorobromométhane	Particule inf. 2 mm	2	µg/(kg MS)
1168	Dichlorométhane	Particule inf. 2 mm	10	µg/(kg MS)
1617	Dichloronitrobenzène-2,3	Particule inf. 2 mm	5	µg/(kg MS)
1616	Dichloronitrobenzène-2,4	Particule inf. 2 mm	5	µg/(kg MS)
1615	Dichloronitrobenzène-2,5	Particule inf. 2 mm	5	µg/(kg MS)
1614	Dichloronitrobenzène-3,4	Particule inf. 2 mm	5	µg/(kg MS)
1613	Dichloronitrobenzène-3,5	Particule inf. 2 mm	5	µg/(kg MS)
1486	Dichlorophénol-2,4	Particule inf. 2 mm	20	µg/(kg MS)
1655	Dichloropropane-1,2	Particule inf. 2 mm	10	µg/(kg MS)
1654	Dichloropropane-1,3	Particule inf. 2 mm	2	µg/(kg MS)
2081	Dichloropropane-2,2	Particule inf. 2 mm	2	µg/(kg MS)
1834	Dichloropropylène-1,3 Cis	Particule inf. 2 mm	10	µg/(kg MS)
1835	Dichloropropylène-1,3 Trans	Particule inf. 2 mm	10	µg/(kg MS)
1653	Dichloropropylène-2,3	Particule inf. 2 mm	10	µg/(kg MS)
2082	Dichloropropène-1,1	Particule inf. 2 mm	2	µg/(kg MS)
1160	Dichloréthane-1,1	Particule inf. 2 mm	2	µg/(kg MS)
1161	Dichloréthane-1,2	Particule inf. 2 mm	10	µg/(kg MS)
1162	Dichloréthylène-1,1	Particule inf. 2 mm	2	µg/(kg MS)
1456	Dichloréthylène-1,2 cis	Particule inf. 2 mm	2	µg/(kg MS)
1727	Dichloréthylène-1,2 trans	Particule inf. 2 mm	2	µg/(kg MS)
1171	Diclofop méthyl	Particule inf. 2 mm	5	µg/(kg MS)
1172	Dicofol	Particule inf. 2 mm	5	µg/(kg MS)
1173	Dieldrine	Particule inf. 2 mm	5	µg/(kg MS)
2637	Diethylcétone	Particule inf. 2 mm	1000	µg/(kg MS)
1488	Diflubenzuron	Particule inf. 2 mm	10	µg/(kg MS)
1814	Diflufénicanil	Particule inf. 2 mm	2	µg/(kg MS)
1905	Difénoconazole	Particule inf. 2 mm	1	µg/(kg MS)
5325	Diisobutyl phthalate	Particule inf. 2 mm	50	µg/(kg MS)
6658	Diisodécyl phthalate	Particule inf. 2 mm	10000	µg/(kg MS)
6215	Diisononyl phthalate	Particule inf. 2 mm	5000	µg/(kg MS)

Code SANDRE paramètre	Libellé paramètre	Fraction d'analyse	Limite de Quantification	Unité
1870	Diméfuron	Particule inf. 2 mm	5	µg/(kg MS)
2546	Diméthachlore	Particule inf. 2 mm	4	µg/(kg MS)
1175	Diméthoate	Particule inf. 2 mm	50	µg/(kg MS)
1403	Diméthomorphe	Particule inf. 2 mm	1	µg/(kg MS)
1641	Diméthylphénol-2,4	Particule inf. 2 mm	20	µg/(kg MS)
1678	Diméthénamide	Particule inf. 2 mm	4	µg/(kg MS)
1698	Dimétilan	Particule inf. 2 mm	10	µg/(kg MS)
1871	Diniconazole	Particule inf. 2 mm	1	µg/(kg MS)
1578	Dinitrotoluène-2,4	Particule inf. 2 mm	5	µg/(kg MS)
1577	Dinitrotoluène-2,6	Particule inf. 2 mm	5	µg/(kg MS)
7494	Diocyletain cation	Particule inf. 2 mm	100	µg/(kg MS)
1580	Dioxane-1,4	Particule inf. 2 mm	1000	µg/(kg MS)
5478	Diphenylamine	Particule inf. 2 mm	5	µg/(kg MS)
7495	Diphenyletain cation	Particule inf. 2 mm	10	µg/(kg MS)
1177	Diuron	Particule inf. 2 mm	10	µg/(kg MS)
1402	Diéthofencarbe	Particule inf. 2 mm	10	µg/(kg MS)
1527	Diéthyl phthalate	Particule inf. 2 mm	50	µg/(kg MS)
1554	Dodécane (C12)	Particule inf. 2 mm	10	µg/(kg MS)
2688	Durene	Particule inf. 2 mm	2	µg/(kg MS)
2665	Décane (C10)	Particule inf. 2 mm	2	µg/(kg MS)
1153	Déméton S méthyl	Particule inf. 2 mm	50	µg/(kg MS)
1154	Déméton S méthyl sulfone	Particule inf. 2 mm	10	µg/(kg MS)
1150	Déméton-O	Particule inf. 2 mm	16	µg/(kg MS)
1152	Déméton-S	Particule inf. 2 mm	20	µg/(kg MS)
1182	EPTC	Particule inf. 2 mm	5	µg/(kg MS)
1178	Endosulfan alpha	Particule inf. 2 mm	5	µg/(kg MS)
1179	Endosulfan beta	Particule inf. 2 mm	5	µg/(kg MS)
1742	Endosulfan sulfate	Particule inf. 2 mm	5	µg/(kg MS)
1181	Endrine	Particule inf. 2 mm	10	µg/(kg MS)
1744	Epoxiconazole	Particule inf. 2 mm	1	µg/(kg MS)
1809	Esfenvalérate	Particule inf. 2 mm	20	µg/(kg MS)
1380	Etain	Particule inf. 2 mm	0,2	mg/(kg MS)
1745	Ethanol	Particule inf. 2 mm	1000	µg/(kg MS)
1763	Ethidimuron	Particule inf. 2 mm	20	µg/(kg MS)
1183	Ethion	Particule inf. 2 mm	5	µg/(kg MS)
1184	Ethofumésate	Particule inf. 2 mm	5	µg/(kg MS)
1495	Ethoprophos	Particule inf. 2 mm	4	µg/(kg MS)
2673	Ethyl tert-butyl ether	Particule inf. 2 mm	2	µg/(kg MS)
2635	Ethyl-butyl-cetone	Particule inf. 2 mm	1000	µg/(kg MS)
1497	Ethylbenzène	Particule inf. 2 mm	2	µg/(kg MS)
5760	Etrinfos	Particule inf. 2 mm	5	µg/(kg MS)
2020	Famoxadone	Particule inf. 2 mm	5	µg/(kg MS)
1906	Fenbuconazole	Particule inf. 2 mm	5	µg/(kg MS)
1186	Fenchlorphos	Particule inf. 2 mm	5	µg/(kg MS)
1843	Fenfurame	Particule inf. 2 mm	20	µg/(kg MS)
2061	Fenothrine	Particule inf. 2 mm	16	µg/(kg MS)
1188	Fenpropathrine	Particule inf. 2 mm	5	µg/(kg MS)
5630	Fenpyroximate	Particule inf. 2 mm	1	µg/(kg MS)
1190	Fenthion	Particule inf. 2 mm	5	µg/(kg MS)
1393	Fer	Particule inf. 2 mm	5	mg/(kg MS)
2009	Fipronil	Particule inf. 2 mm	10	µg/(kg MS)
1840	Flamprop-isopropyl	Particule inf. 2 mm	5	µg/(kg MS)

Code SANDRE paramètre	Libellé paramètre	Fraction d'analyse	Limite de Quantification	Unité
1404	Fluazifop-P-butyl	Particule inf. 2 mm	5	µg/(kg MS)
2984	Fluazinam	Particule inf. 2 mm	10	µg/(kg MS)
2022	Fludioxonil	Particule inf. 2 mm	4	µg/(kg MS)
1676	Flufénoxuron	Particule inf. 2 mm	10	µg/(kg MS)
1501	Fluométuron	Particule inf. 2 mm	10	µg/(kg MS)
1191	Fluoranthène	Particule inf. 2 mm	10	µg/(kg MS)
1623	Flurène	Particule inf. 2 mm	10	µg/(kg MS)
1974	Fluridone	Particule inf. 2 mm	5	µg/(kg MS)
1675	Flurochloridone	Particule inf. 2 mm	4	µg/(kg MS)
2547	Fluroxypyr-meptyl	Particule inf. 2 mm	20	µg/(kg MS)
2024	Flurprimidol	Particule inf. 2 mm	10	µg/(kg MS)
2008	Flurtamone	Particule inf. 2 mm	10	µg/(kg MS)
1194	Flusilazole	Particule inf. 2 mm	10	µg/(kg MS)
1503	Flutriafol	Particule inf. 2 mm	5	µg/(kg MS)
1674	Fonofos	Particule inf. 2 mm	5	µg/(kg MS)
2744	Fosthiazate	Particule inf. 2 mm	20	µg/(kg MS)
1908	Furalaxyl	Particule inf. 2 mm	5	µg/(kg MS)
2567	Furathiocarbe	Particule inf. 2 mm	5	µg/(kg MS)
2057	Fénamidone	Particule inf. 2 mm	10	µg/(kg MS)
1185	Fénarimol	Particule inf. 2 mm	20	µg/(kg MS)
2742	Fénazaquin	Particule inf. 2 mm	4	µg/(kg MS)
1187	Fénitrothion	Particule inf. 2 mm	5	µg/(kg MS)
1973	Fénoxaprop éthyl	Particule inf. 2 mm	5	µg/(kg MS)
1967	Fénoxycarbe	Particule inf. 2 mm	1	µg/(kg MS)
1500	Fénuron	Particule inf. 2 mm	1	µg/(kg MS)
6618	Galaxolide	Particule inf. 2 mm	5	µg/(kg MS)
1200	HCH alpha	Particule inf. 2 mm	5	µg/(kg MS)
1201	HCH beta	Particule inf. 2 mm	5	µg/(kg MS)
1202	HCH delta	Particule inf. 2 mm	5	µg/(kg MS)
2046	HCH epsilon	Particule inf. 2 mm	5	µg/(kg MS)
1203	HCH gamma - Lindane	Particule inf. 2 mm	5	µg/(kg MS)
1197	Heptachlore	Particule inf. 2 mm	5	µg/(kg MS)
1748	Heptachlore époxyde cis	Particule inf. 2 mm	5	µg/(kg MS)
1749	Heptachlore époxyde trans	Particule inf. 2 mm	5	µg/(kg MS)
2674	Heptane (C7)	Particule inf. 2 mm	2	µg/(kg MS)
1910	Heptenophos	Particule inf. 2 mm	5	µg/(kg MS)
1199	Hexachlorobenzène	Particule inf. 2 mm	5	µg/(kg MS)
1652	Hexachlorobutadiène	Particule inf. 2 mm	1	µg/(kg MS)
2612	Hexachloropentadiène	Particule inf. 2 mm	2	µg/(kg MS)
1656	Hexachloroéthane	Particule inf. 2 mm	10	µg/(kg MS)
1405	Hexaconazole	Particule inf. 2 mm	10	µg/(kg MS)
1875	Hexaflumuron	Particule inf. 2 mm	10	µg/(kg MS)
1673	Hexazinone	Particule inf. 2 mm	5	µg/(kg MS)
1876	Hexythiazox	Particule inf. 2 mm	5	µg/(kg MS)
1911	Imazaméthabenz méthyl	Particule inf. 2 mm	20	µg/(kg MS)
2676	Indane	Particule inf. 2 mm	2	µg/(kg MS)
5483	Indoxacarbe	Particule inf. 2 mm	5	µg/(kg MS)
2677	Indène	Particule inf. 2 mm	2	µg/(kg MS)
1204	Indéno(1,2,3-cd)pyrène	Particule inf. 2 mm	10	µg/(kg MS)
2025	Iodofenphos	Particule inf. 2 mm	5	µg/(kg MS)
1206	Iprodione	Particule inf. 2 mm	10	µg/(kg MS)
2951	Iprovalicarbe	Particule inf. 2 mm	10	µg/(kg MS)

Code SANDRE paramètre	Libellé paramètre	Fraction d'analyse	Limite de Quantification	Unité
7129	Irganox 1076	Particule inf. 2 mm	20	µg/(kg MS)
1935	Irgarol (Cybutryne)	Particule inf. 2 mm	5	µg/(kg MS)
1976	Isazofos	Particule inf. 2 mm	4	µg/(kg MS)
2579	Isobutyl alcool	Particule inf. 2 mm	1000	µg/(kg MS)
1836	Isobutylbenzène	Particule inf. 2 mm	2	µg/(kg MS)
1207	Isodrine	Particule inf. 2 mm	4	µg/(kg MS)
2689	Isodurene	Particule inf. 2 mm	2	µg/(kg MS)
1829	Isofenphos	Particule inf. 2 mm	4	µg/(kg MS)
1581	Isooctane	Particule inf. 2 mm	2	µg/(kg MS)
2682	Isopentane	Particule inf. 2 mm	2	µg/(kg MS)
2590	Isopentyl alcool	Particule inf. 2 mm	1000	µg/(kg MS)
2585	Isopropyl alcool [USAN]	Particule inf. 2 mm	1000	µg/(kg MS)
1633	Isopropylbenzène	Particule inf. 2 mm	2	µg/(kg MS)
2680	Isopropyltoluène m	Particule inf. 2 mm	2	µg/(kg MS)
2681	Isopropyltoluène o	Particule inf. 2 mm	2	µg/(kg MS)
1856	Isopropyltoluène p	Particule inf. 2 mm	2	µg/(kg MS)
1208	Isoproturon	Particule inf. 2 mm	20	µg/(kg MS)
1672	Isoxaben	Particule inf. 2 mm	10	µg/(kg MS)
2807	Isoxadifen-éthyle	Particule inf. 2 mm	10	µg/(kg MS)
1945	Isoxaflutol	Particule inf. 2 mm	5	µg/(kg MS)
1950	Kresoxim méthyl	Particule inf. 2 mm	5	µg/(kg MS)
1094	Lambda Cyhalothrine	Particule inf. 2 mm	10	µg/(kg MS)
1209	Linuron	Particule inf. 2 mm	20	µg/(kg MS)
1364	Lithium	Particule inf. 2 mm	0,2	mg/(kg MS)
2026	Lufénuron	Particule inf. 2 mm	10	µg/(kg MS)
1406	Lénacile	Particule inf. 2 mm	5	µg/(kg MS)
1512	MTBE	Particule inf. 2 mm	2	µg/(kg MS)
1210	Malathion	Particule inf. 2 mm	5	µg/(kg MS)
1394	Manganèse	Particule inf. 2 mm	0,4	mg/(kg MS)
5789	Mecarbam	Particule inf. 2 mm	10	µg/(kg MS)
5533	Mepaniprym	Particule inf. 2 mm	5	µg/(kg MS)
1387	Mercure	Particule inf. 2 mm	0,01	mg/(kg MS)
1879	Metconazole	Particule inf. 2 mm	1	µg/(kg MS)
5792	Methacrifos	Particule inf. 2 mm	5	µg/(kg MS)
2723	Methacrylate de methyle	Particule inf. 2 mm	1000	µg/(kg MS)
6664	Methyl triclosan	Particule inf. 2 mm	5	µg/(kg MS)
2639	Methyl-4 cyclohexanone-1	Particule inf. 2 mm	1000	µg/(kg MS)
5654	Metrafenone	Particule inf. 2 mm	5	µg/(kg MS)
5438	Mirex	Particule inf. 2 mm	5	µg/(kg MS)
1707	Molinate	Particule inf. 2 mm	5	µg/(kg MS)
1395	Molybdène	Particule inf. 2 mm	0,2	mg/(kg MS)
2542	Monobutyletain cation	Particule inf. 2 mm	75	µg/(kg MS)
1227	Monolinuron	Particule inf. 2 mm	1	µg/(kg MS)
7496	Monooctyletain cation	Particule inf. 2 mm	40	µg/(kg MS)
7497	Monophenyletain cation	Particule inf. 2 mm	40	µg/(kg MS)
1228	Monuron	Particule inf. 2 mm	1	µg/(kg MS)
6342	Musc xylène	Particule inf. 2 mm	5	µg/(kg MS)
1881	Myclobutanil	Particule inf. 2 mm	10	µg/(kg MS)
1968	Méfenacet	Particule inf. 2 mm	5	µg/(kg MS)
2930	Méfenpyr diethyl	Particule inf. 2 mm	5	µg/(kg MS)
1878	Mépronil	Particule inf. 2 mm	5	µg/(kg MS)
1706	Métalaxyl	Particule inf. 2 mm	4	µg/(kg MS)

Code SANDRE paramètre	Libellé paramètre	Fraction d'analyse	Limite de Quantification	Unité
1215	Métamitron	Particule inf. 2 mm	5	µg/(kg MS)
1670	Métazachlore	Particule inf. 2 mm	5	µg/(kg MS)
1216	Méthabenzthiazuron	Particule inf. 2 mm	1	µg/(kg MS)
2052	Méthanol	Particule inf. 2 mm	5000	µg/(kg MS)
1217	Méthidathion	Particule inf. 2 mm	1	µg/(kg MS)
1510	Méthiocarbe	Particule inf. 2 mm	4	µg/(kg MS)
1511	Méthoxychlore	Particule inf. 2 mm	5	µg/(kg MS)
5506	Méthyl cyclohexane	Particule inf. 2 mm	2	µg/(kg MS)
1508	Méthyl isobutyl cétone	Particule inf. 2 mm	1000	µg/(kg MS)
1514	Méthyl éthyl cétone	Particule inf. 2 mm	1000	µg/(kg MS)
1619	Méthyl-2-Fluoranthène	Particule inf. 2 mm	10	µg/(kg MS)
1618	Méthyl-2-Naphtalène	Particule inf. 2 mm	10	µg/(kg MS)
1515	Métobromuron	Particule inf. 2 mm	1	µg/(kg MS)
1221	Métolachlore	Particule inf. 2 mm	4	µg/(kg MS)
1222	Métoxuron	Particule inf. 2 mm	20	µg/(kg MS)
1225	Métribuzine	Particule inf. 2 mm	10	µg/(kg MS)
1226	Mévinphos	Particule inf. 2 mm	5	µg/(kg MS)
1517	Naphtalène	Particule inf. 2 mm	10	µg/(kg MS)
1519	Napropamide	Particule inf. 2 mm	5	µg/(kg MS)
1386	Nickel	Particule inf. 2 mm	0,2	mg/(kg MS)
2709	Nitrile acrylique	Particule inf. 2 mm	1000	µg/(kg MS)
1229	Nitrofène	Particule inf. 2 mm	5	µg/(kg MS)
2684	Nonane (C9)	Particule inf. 2 mm	2	µg/(kg MS)
6598	Nonylphénols linéaire ou ramifiés	Particule inf. 2 mm	10	µg/(kg MS)
1669	Norflurazon	Particule inf. 2 mm	4	µg/(kg MS)
2737	Norflurazon desméthyl	Particule inf. 2 mm	5	µg/(kg MS)
1883	Nuarimol	Particule inf. 2 mm	5	µg/(kg MS)
1520	Néburon	Particule inf. 2 mm	10	µg/(kg MS)
2609	Octabromodiphényléther	Particule inf. 2 mm	10	µg/(kg MS)
2679	Octane (C8)	Particule inf. 2 mm	2	µg/(kg MS)
6686	Octocrylene	Particule inf. 2 mm	5	µg/(kg MS)
2027	Ofurace	Particule inf. 2 mm	4	µg/(kg MS)
2781	Orthophénylphénol	Particule inf. 2 mm	5	µg/(kg MS)
2068	Oxadiazyl	Particule inf. 2 mm	25	µg/(kg MS)
1667	Oxadiazon	Particule inf. 2 mm	5	µg/(kg MS)
1666	Oxadixyl	Particule inf. 2 mm	1	µg/(kg MS)
1850	Oxamyl	Particule inf. 2 mm	20	µg/(kg MS)
1848	Oxychlordane	Particule inf. 2 mm	5	µg/(kg MS)
3357	Oxyde de biphenyle	Particule inf. 2 mm	10	µg/(kg MS)
1952	Oxyfluorène	Particule inf. 2 mm	5	µg/(kg MS)
1242	PCB 101	Particule inf. 2 mm	1	µg/(kg MS)
1627	PCB 105	Particule inf. 2 mm	1	µg/(kg MS)
5433	PCB 114	Particule inf. 2 mm	1	µg/(kg MS)
1243	PCB 118	Particule inf. 2 mm	1	µg/(kg MS)
5434	PCB 123	Particule inf. 2 mm	1	µg/(kg MS)
1089	PCB 126	Particule inf. 2 mm	1	µg/(kg MS)
6463	PCB 132	Particule inf. 2 mm	1	µg/(kg MS)
1244	PCB 138	Particule inf. 2 mm	1	µg/(kg MS)
1885	PCB 149	Particule inf. 2 mm	1	µg/(kg MS)
1245	PCB 153	Particule inf. 2 mm	1	µg/(kg MS)
2032	PCB 156	Particule inf. 2 mm	1	µg/(kg MS)
5435	PCB 157	Particule inf. 2 mm	1	µg/(kg MS)

Code SANDRE paramètre	Libellé paramètre	Fraction d'analyse	Limite de Quantification	Unité
5436	PCB 167	Particule inf. 2 mm	1	µg/(kg MS)
1090	PCB 169	Particule inf. 2 mm	1	µg/(kg MS)
1626	PCB 170	Particule inf. 2 mm	1	µg/(kg MS)
1246	PCB 180	Particule inf. 2 mm	1	µg/(kg MS)
5437	PCB 189	Particule inf. 2 mm	1	µg/(kg MS)
6465	PCB 193	Particule inf. 2 mm	1	µg/(kg MS)
1625	PCB 194	Particule inf. 2 mm	1	µg/(kg MS)
1624	PCB 209	Particule inf. 2 mm	1	µg/(kg MS)
1239	PCB 28	Particule inf. 2 mm	1	µg/(kg MS)
1886	PCB 31	Particule inf. 2 mm	1	µg/(kg MS)
1240	PCB 35	Particule inf. 2 mm	1	µg/(kg MS)
1628	PCB 44	Particule inf. 2 mm	1	µg/(kg MS)
8260	PCB 50	Particule inf. 2 mm	1	µg/(kg MS)
1241	PCB 52	Particule inf. 2 mm	1	µg/(kg MS)
1091	PCB 77	Particule inf. 2 mm	1	µg/(kg MS)
5432	PCB 81	Particule inf. 2 mm	1	µg/(kg MS)
2545	Pacloutrazole	Particule inf. 2 mm	1	µg/(kg MS)
1233	Parathion méthyl	Particule inf. 2 mm	5	µg/(kg MS)
1232	Parathion éthyl	Particule inf. 2 mm	5	µg/(kg MS)
1762	Penconazole	Particule inf. 2 mm	5	µg/(kg MS)
1234	Pendiméthaline	Particule inf. 2 mm	5	µg/(kg MS)
8259	Pentabromodiphényl éther (congénère 119)	Particule inf. 2 mm	1	µg/(kg MS)
5808	Pentachloroaniline	Particule inf. 2 mm	5	µg/(kg MS)
1888	Pentachlorobenzène	Particule inf. 2 mm	5	µg/(kg MS)
1235	Pentachlorophénol	Particule inf. 2 mm	50	µg/(kg MS)
2686	Pentane (C5)	Particule inf. 2 mm	10	µg/(kg MS)
7509	Penthiopyrad	Particule inf. 2 mm	5	µg/(kg MS)
1523	Perméthrine	Particule inf. 2 mm	5	µg/(kg MS)
1499	Phenamiphos	Particule inf. 2 mm	10	µg/(kg MS)
1236	Phenmédiphame	Particule inf. 2 mm	5	µg/(kg MS)
5813	Phenthoate	Particule inf. 2 mm	5	µg/(kg MS)
1525	Phorate	Particule inf. 2 mm	5	µg/(kg MS)
7149	Phorate sulfone	Particule inf. 2 mm	4	µg/(kg MS)
1237	Phosalone	Particule inf. 2 mm	5	µg/(kg MS)
1238	Phosphamidon	Particule inf. 2 mm	1	µg/(kg MS)
1665	Phoxime	Particule inf. 2 mm	10	µg/(kg MS)
1489	Phtalate de diméthyle	Particule inf. 2 mm	50	µg/(kg MS)
7587	Phtalimide	Particule inf. 2 mm	25	µg/(kg MS)
1524	Phénanthrène	Particule inf. 2 mm	10	µg/(kg MS)
2669	Picoxystrobine	Particule inf. 2 mm	5	µg/(kg MS)
1709	Piperonil butoxide	Particule inf. 2 mm	1	µg/(kg MS)
1528	Pirimicarbe	Particule inf. 2 mm	5	µg/(kg MS)
1382	Plomb	Particule inf. 2 mm	0,1	mg/(kg MS)
1949	Pretilachlore	Particule inf. 2 mm	5	µg/(kg MS)
1253	Prochloraze	Particule inf. 2 mm	5	µg/(kg MS)
1664	Procymidone	Particule inf. 2 mm	5	µg/(kg MS)
1889	Profénofos	Particule inf. 2 mm	5	µg/(kg MS)
1710	Promécarbe	Particule inf. 2 mm	1	µg/(kg MS)
1711	Prométon	Particule inf. 2 mm	5	µg/(kg MS)
1254	Prométryne	Particule inf. 2 mm	4	µg/(kg MS)
1712	Propachlore	Particule inf. 2 mm	4	µg/(kg MS)
1532	Propanil	Particule inf. 2 mm	4	µg/(kg MS)

Code SANDRE paramètre	Libellé paramètre	Fraction d'analyse	Limite de Quantification	Unité
1972	Propaquizafop	Particule inf. 2 mm	20	µg/(kg MS)
1255	Propargite	Particule inf. 2 mm	10	µg/(kg MS)
1256	Propazine	Particule inf. 2 mm	1	µg/(kg MS)
1534	Prophame	Particule inf. 2 mm	5	µg/(kg MS)
1257	Propiconazole	Particule inf. 2 mm	5	µg/(kg MS)
1535	Propoxur	Particule inf. 2 mm	5	µg/(kg MS)
1837	Propylbenzène	Particule inf. 2 mm	2	µg/(kg MS)
1533	Propéamphos	Particule inf. 2 mm	5	µg/(kg MS)
7422	Proquinazid	Particule inf. 2 mm	5	µg/(kg MS)
1092	Prosulfocarbe	Particule inf. 2 mm	10	µg/(kg MS)
5824	Prothiofos	Particule inf. 2 mm	5	µg/(kg MS)
2576	Pyraclostrobin	Particule inf. 2 mm	10	µg/(kg MS)
5509	Pyraflufen-ethyl	Particule inf. 2 mm	1	µg/(kg MS)
1258	Pyrazophos	Particule inf. 2 mm	4	µg/(kg MS)
1890	Pyridabène	Particule inf. 2 mm	10	µg/(kg MS)
1259	Pyridate	Particule inf. 2 mm	20	µg/(kg MS)
1663	Pyrifénox	Particule inf. 2 mm	5	µg/(kg MS)
1261	Pyrimiphos méthyl	Particule inf. 2 mm	5	µg/(kg MS)
1260	Pyrimiphos éthyl	Particule inf. 2 mm	5	µg/(kg MS)
1432	Pyriméthanyl	Particule inf. 2 mm	5	µg/(kg MS)
5499	Pyriproxifène	Particule inf. 2 mm	5	µg/(kg MS)
1537	Pyrene	Particule inf. 2 mm	10	µg/(kg MS)
1620	Pérylène	Particule inf. 2 mm	10	µg/(kg MS)
1891	Quinalphos	Particule inf. 2 mm	5	µg/(kg MS)
2028	Quinoxifène	Particule inf. 2 mm	5	µg/(kg MS)
1538	Quintozène	Particule inf. 2 mm	5	µg/(kg MS)
2070	Quizalofop éthyl	Particule inf. 2 mm	5	µg/(kg MS)
2859	Resmethrine	Particule inf. 2 mm	5	µg/(kg MS)
2029	Roténone	Particule inf. 2 mm	10	µg/(kg MS)
1262	Secbumeton	Particule inf. 2 mm	5	µg/(kg MS)
1893	Siduron	Particule inf. 2 mm	1	µg/(kg MS)
5609	Silthiopham	Particule inf. 2 mm	5	µg/(kg MS)
1263	Simazine	Particule inf. 2 mm	1	µg/(kg MS)
5477	Simétryne	Particule inf. 2 mm	20	µg/(kg MS)
1541	Styrène	Particule inf. 2 mm	2	µg/(kg MS)
1894	Sulfotep	Particule inf. 2 mm	5	µg/(kg MS)
1923	Sébuthylazine	Particule inf. 2 mm	1	µg/(kg MS)
1385	Sélénium	Particule inf. 2 mm	0,2	mg/(kg MS)
1193	Taufluvinate	Particule inf. 2 mm	5	µg/(kg MS)
5413	Tecnazène	Particule inf. 2 mm	5	µg/(kg MS)
2559	Tellure	Particule inf. 2 mm	0,2	mg/(kg MS)
1659	Terbacile	Particule inf. 2 mm	4	µg/(kg MS)
1266	Terbuméton	Particule inf. 2 mm	1	µg/(kg MS)
1267	Terbuphos	Particule inf. 2 mm	5	µg/(kg MS)
1268	Terbuthylazine	Particule inf. 2 mm	1	µg/(kg MS)
1269	Terbutryne	Particule inf. 2 mm	4	µg/(kg MS)
1936	Tetrabutyletain	Particule inf. 2 mm	15	µg/(kg MS)
5921	Tetramethrin	Particule inf. 2 mm	5	µg/(kg MS)
5837	Tetrasul	Particule inf. 2 mm	5	µg/(kg MS)
2555	Thallium	Particule inf. 2 mm	0,1	mg/(kg MS)
1940	Thiaflumamide	Particule inf. 2 mm	5	µg/(kg MS)
1714	Thiazasulfuron	Particule inf. 2 mm	10	µg/(kg MS)

Code SANDRE paramètre	Libellé paramètre	Fraction d'analyse	Limite de Quantification	Unité
2071	Thiométon	Particule inf. 2 mm	20	µg/(kg MS)
1373	Titane	Particule inf. 2 mm	1	mg/(kg MS)
1278	Toluène	Particule inf. 2 mm	2	µg/(kg MS)
1658	Tralométhrine	Particule inf. 2 mm	4	µg/(kg MS)
1544	Triadiméfon	Particule inf. 2 mm	5	µg/(kg MS)
1281	Triallate	Particule inf. 2 mm	5	µg/(kg MS)
2879	Tributyletain cation	Particule inf. 2 mm	25	µg/(kg MS)
1847	Tributylphosphate	Particule inf. 2 mm	4	µg/(kg MS)
2732	Trichloroaniline-2,4,5	Particule inf. 2 mm	50	µg/(kg MS)
1595	Trichloroaniline-2,4,6	Particule inf. 2 mm	50	µg/(kg MS)
1630	Trichlorobenzène-1,2,3	Particule inf. 2 mm	2	µg/(kg MS)
1283	Trichlorobenzène-1,2,4	Particule inf. 2 mm	2	µg/(kg MS)
1629	Trichlorobenzène-1,3,5	Particule inf. 2 mm	2	µg/(kg MS)
1195	Trichlorofluorométhane	Particule inf. 2 mm	1	µg/(kg MS)
1854	Trichloropropane-1,2,3	Particule inf. 2 mm	10	µg/(kg MS)
6506	Trichlorotrifluoroéthane	Particule inf. 2 mm	2	µg/(kg MS)
1284	Trichloréthane-1,1,1	Particule inf. 2 mm	2	µg/(kg MS)
1285	Trichloréthane-1,1,2	Particule inf. 2 mm	10	µg/(kg MS)
1286	Trichloréthylène	Particule inf. 2 mm	2	µg/(kg MS)
6989	Triclocarban	Particule inf. 2 mm	10	µg/(kg MS)
5430	Triclosan	Particule inf. 2 mm	5	µg/(kg MS)
2885	Tricyclohexyletain cation	Particule inf. 2 mm	15	µg/(kg MS)
2678	Trifloxystrobine	Particule inf. 2 mm	5	µg/(kg MS)
5843	Triflumizole	Particule inf. 2 mm	5	µg/(kg MS)
1902	Triflurumon	Particule inf. 2 mm	10	µg/(kg MS)
1289	Trifluraline	Particule inf. 2 mm	5	µg/(kg MS)
1857	Triméthylbenzène-1,2,3	Particule inf. 2 mm	2	µg/(kg MS)
1609	Triméthylbenzène-1,2,4	Particule inf. 2 mm	2	µg/(kg MS)
1509	Triméthylbenzène-1,3,5	Particule inf. 2 mm	2	µg/(kg MS)
2886	Triocyletain cation	Particule inf. 2 mm	100	µg/(kg MS)
7124	Triphenylene	Particule inf. 2 mm	10	µg/(kg MS)
6372	Triphenyletain cation	Particule inf. 2 mm	15	µg/(kg MS)
1694	Tébuconazole	Particule inf. 2 mm	10	µg/(kg MS)
1896	Tébufenpyrad	Particule inf. 2 mm	4	µg/(kg MS)
1895	Tébufénozide	Particule inf. 2 mm	1	µg/(kg MS)
1661	Tébutame	Particule inf. 2 mm	4	µg/(kg MS)
1897	Téflubenzuron	Particule inf. 2 mm	10	µg/(kg MS)
1898	Téméphos	Particule inf. 2 mm	5	µg/(kg MS)
2010	Tétrachlorobenzène-1,2,3,4	Particule inf. 2 mm	1	µg/(kg MS)
2536	Tétrachlorobenzène-1,2,3,5	Particule inf. 2 mm	1	µg/(kg MS)
1631	Tétrachlorobenzène-1,2,4,5	Particule inf. 2 mm	5	µg/(kg MS)
2704	Tétrachloropropane-1,1,1,2	Particule inf. 2 mm	2	µg/(kg MS)
2705	Tétrachloropropane-1,1,1,3	Particule inf. 2 mm	10	µg/(kg MS)
1276	Tétrachlorure de C	Particule inf. 2 mm	2	µg/(kg MS)
1277	Tétrachlorvinphos	Particule inf. 2 mm	5	µg/(kg MS)
1270	Tétrachloréthane-1,1,1,2	Particule inf. 2 mm	10	µg/(kg MS)
1271	Tétrachloréthane-1,1,2,2	Particule inf. 2 mm	10	µg/(kg MS)
1272	Tétrachloréthylène	Particule inf. 2 mm	2	µg/(kg MS)
1660	Tétraconazole	Particule inf. 2 mm	5	µg/(kg MS)
1900	Tétradifon	Particule inf. 2 mm	5	µg/(kg MS)
1582	Tétrahydrofurane	Particule inf. 2 mm	1000	µg/(kg MS)
5249	Tétraphénylétaïn	Particule inf. 2 mm	15	µg/(kg MS)

Code SANDRE paramètre	Libellé paramètre	Fraction d'analyse	Limite de Quantification	Unité
2690	Undecane (C11)	Particule inf. 2 mm	10	µg/(kg MS)
1361	Uranium	Particule inf. 2 mm	0,2	mg/(kg MS)
1384	Vanadium	Particule inf. 2 mm	0,2	mg/(kg MS)
1291	Vinclozoline	Particule inf. 2 mm	5	µg/(kg MS)
1293	Xylène-meta	Particule inf. 2 mm	2	µg/(kg MS)
1292	Xylène-ortho	Particule inf. 2 mm	2	µg/(kg MS)
1294	Xylène-para	Particule inf. 2 mm	2	µg/(kg MS)
1383	Zinc	Particule inf. 2 mm	0,4	mg/(kg MS)
2858	Zoxamide	Particule inf. 2 mm	5	µg/(kg MS)
6651	alpha-Hexabromocyclododecane	Particule inf. 2 mm	10	µg/(kg MS)
6652	beta-Hexabromocyclododecane	Particule inf. 2 mm	10	µg/(kg MS)
2938	cinidon-éthyl	Particule inf. 2 mm	10	µg/(kg MS)
5748	dimoxystrobine	Particule inf. 2 mm	1	µg/(kg MS)
6653	gamma-Hexabromocyclododecane	Particule inf. 2 mm	10	µg/(kg MS)
1462	n-Butyl Phtalate	Particule inf. 2 mm	50	µg/(kg MS)
2712	n-Butyl acrylate	Particule inf. 2 mm	1000	µg/(kg MS)
2675	n-Hexane	Particule inf. 2 mm	10	µg/(kg MS)
2598	n-Pentanol	Particule inf. 2 mm	1000	µg/(kg MS)
2583	tert-Butyl alcool	Particule inf. 2 mm	1000	µg/(kg MS)
7097	trans-Nonachlor	Particule inf. 2 mm	5	µg/(kg MS)

6.3 Annexe 3 : Comptes-rendus des campagnes physico-chimiques et phytoplanctoniques

Relevé phytoplanctonique et physico-chimique en plan d'eau

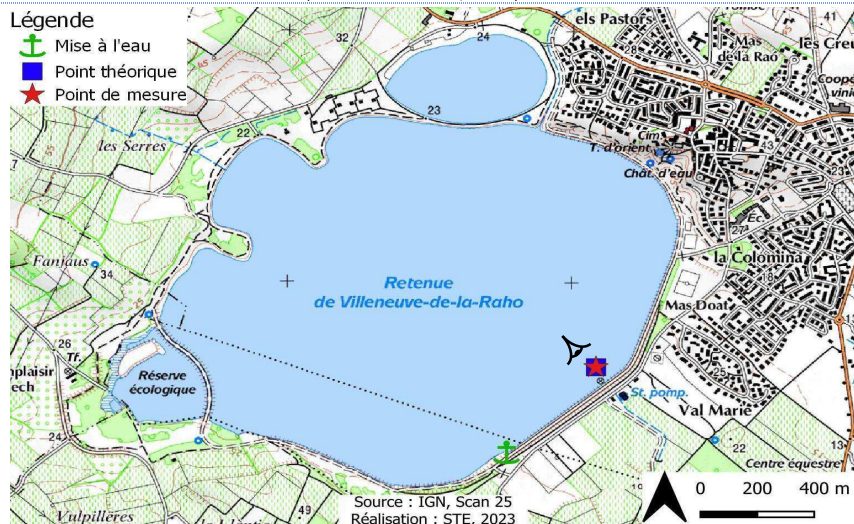
DONNEES GENERALES PLAN D'EAU

Plan d'eau : **Villeneuve de la Raho** Date : 07/03/2023
 Types (naturel, artificiel ...) : Artificiel Code lac : Y0305003
 Organisme / opérateur : STE : Marthe Moiron & Mathias Clavières **Campagne : 1**
 Organisme demandeur : Agence de l'Eau RMC Marché n° : 200000017
 Page 1/6

LOCALISATION PLAN D'EAU

Commune : Villeneuve-de-la-Raho (66) Type : A11
 Lac marnant : oui retenues méditerranéennes de basse altitude, sur socle cristallin, peu profondes
 Temps de séjour : nd
 Superficie du plan d'eau : 191 ha
 Profondeur maximale : 11 m

Carte (extrait SCAN 25 IGN 1/25 000)




- Légende**
- + Mise à l'eau
 - Point théorique
 - ★ Point de mesure

Angle de prise de vue

STATION

Photo du site :



Relevé phytoplanctonique et physico-chimique en plan d'eau

DONNEES GENERALES PLAN D'EAU

Plan d'eau : **Villeneuve de la Raho** Date : 07/03/23
 Types (naturel, artificiel ...) : Artificiel Code lac : Y0305003
 Organisme / opérateur : STE : Marthe Moiron & Mathias Clavières **Campagne : 1**
 Organisme demandeur : Agence de l'Eau RMC Marché n° : 200000017
 Page 2/6

STATION

Coordonnée de la station : Système de Géolocalisation Portable Carte IGN

Lambert 93 : X : 692651 Y : 6169858 alt. : 22 m

WGS 84 (syst.international GPS " ") : 2°54'37.9"E 42°37'42.1"N

Profondeur mesurée : **7,5 m** Disque Secchi : **1,3 m**

Météo : 1- temps sec ensoleillé 2- faiblement nuageux 3- temps humide
 4- pluie fine 5- orage-pluie forte 6- neige
 7- gel 8- fortement nuageux

P atm. : 1004 hPa

Vent : 0- nul 1- faible 2- moyen 3- fort

Conditions d'observation :

Surface de l'eau : 1- lisse 2- faiblement agitée 3- agitée 4- très agitée

Hauteur de vagues : 0 m

Bloom algal : NON

Marnage : OUI Hauteur de bande : **4 m** Côte échelle : 17,99 m

Campagne	1	Campagne de fin d'hiver : homothermie du plan d'eau avant démarrage de l'activité biologique
----------	---	--

REMARQUES ET OBSERVATIONS

Contact préalable :
 BRL Villeneuve de la Raho (Plan de prévention)

Observation :
 Colonne d'eau homogène pour les paramètres mesurés (8°C, 8,1 u pH, 106 % sat, 291 µS/cm, 12,5 mgO₂/l).
 Légère augmentation des concentrations en chlorophylle *a* avec la profondeur (1,3 µg/l à 7,2 µg/l).

Remarques :
 Marnage important : 4 m avec un déficit de précipitations.
 La sécheresse de l'automne/hiver 2022/2023 est très marquée dans les Pyrénées Orientales

Relevé phytoplanctonique et physico-chimique en plan d'eau

DONNEES GENERALES PLAN D'EAU

Plan d'eau : Villeneuve de la Raho Date : 07/03/23
 Types (naturel, artificiel ...) : Artificiel Code lac : Y0305003
 Organisme / opérateur : STE : Marthe Moiron & Mathias Clavières Campagne : 1
 Organisme demandeur : Agence de l'Eau RMC Marché n° : 200000017
 Page 3/6

PRELEVEMENTS ZONE EUPHOTIQUE

Prélèvement pour analyses physico-chimiques et phytoplancton OUI

Organisme/opérateur : STE
 Heure de relevé : 9:40
 Profondeur : 0 à 3,25 m
 Volume prélevé : 7 L
 Matériel employé : Tuyau intégrateur 10 m
 Nbre de prélèvements : 10
 Chlorophylle : OUI

Phytoplancton : OUI Ajout de lugol : 5 ml

Prélèvement pour analyses micropolluants OUI

Heure de relevé : 10:00
 Profondeur : 0 à 3,25 m
 Prélèvement : 1 tous les 0,75 m
 Volume prélevé : 17 L
 Matériel employé : Bouteille téflon 1,2L
 Nbre de prélèvements : 14

PRELEVEMENTS DE FOND OUI

Prélèvement pour analyses physico-chimiques et micropolluants

Heure de relevé : 9:30
 Profondeur : 6 m
 Volume prélevé : 15 L
 Matériel employé : Bouteille Téflon 2,5L
 Nbre de prélèvements : 6

Remarques prélèvement :

RAS

REMISE DES ECHANTILLONS

Code prélèvement de fond : 818295 Bon de transport : 691905700333058
 Code prélèvement ZE : 818271 Bon de transport : 6919057003351045

Dépôt : TNT Chronopost CARSO Ville : Narbonne
 Date : 07/03/23 Heure : 14:10
 Réception au laboratoire le : 08/03/23

Relevé phytoplanctonique et physico-chimique en plan d'eau

DONNEES PHYSICO-CHIMIQUES

Plan d'eau : Villeneuve de la Raho Date : 07/03/23
 Types (naturel, artificiel ...) : Artificiel Code lac : Y0305003
 Organisme / opérateur : STE : Marthe Moiron & Mathias Clavières Campagne : 1
 Organisme demandeur : Agence de l'Eau RMC Marché n° : 200000017
 Page 4/6

TRANSPARENCE

Disque Secchi = 1,3 m Zone euphotique (x 2,5 secchi) = 3,3 m

PROFIL VERTICAL

Moyen de mesure utilisé : in situ à chaque profondeur en surface dans un récipient

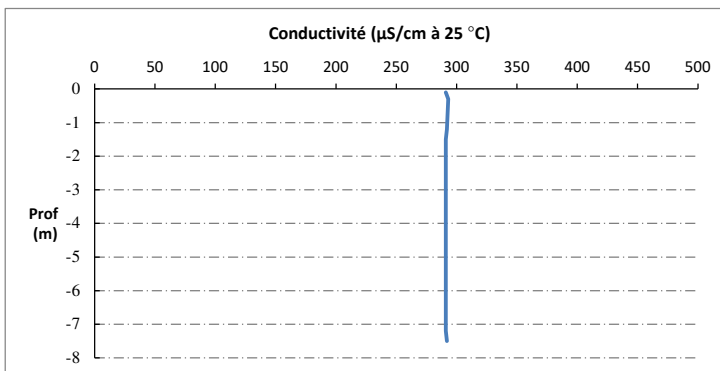
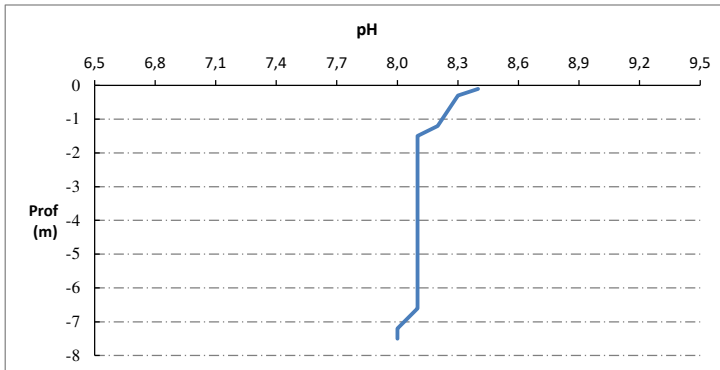
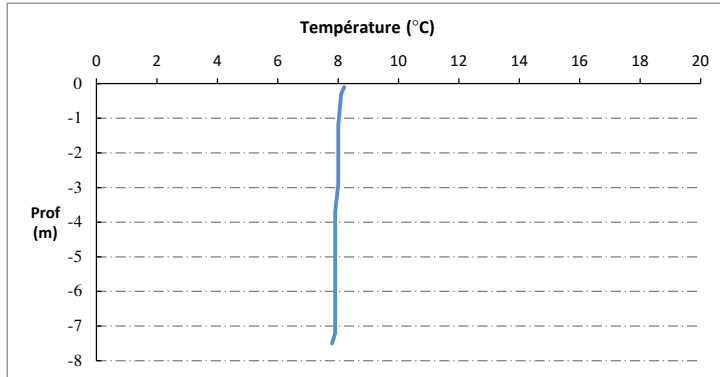
Type de pvt	Prof. (m)	Temp (°C)	pH	Cond. (µS/cm 25°)	O2 (%)	O2 (mg/l)	Chloro a (µg/l)	Heure
Pvt zone euphotique	-0,1	8,2	8,4	291	103	12,0	1,3	9:30
	-0,3	8,1	8,3	293	105	12,3	1,9	
	-1,2	8,0	8,2	292	106	12,4	4,2	
	-1,5	8,0	8,1	291	106	12,4	5,4	
	-2,2	8,0	8,1	291	106	12,4	5,4	
	-2,5	8,0	8,1	291	106	12,4	5,4	
	-2,9	8,0	8,1	291	106	12,5	5,5	
	-3,7	7,9	8,1	291	106	12,5	5,5	
	-4,1	7,9	8,1	291	106	12,5	5,7	
	-4,4	7,9	8,1	291	106	12,5	6,0	
	-5,2	7,9	8,1	291	106	12,5	6,3	
	-5,5	7,9	8,1	291	106	12,5	6,4	
	-6,3	7,9	8,1	291	106	12,5	6,7	
	-6,6	7,9	8,1	291	106	12,5	6,6	
-7,2	7,9	8,0	291	106	12,4	7,2		
-7,5	7,8	8,0	292	105	12,4			

Relevé phytoplanctonique et physico-chimique en plan d'eau

DONNEES PHYSICO-CHIMIQUES / GRAPHIQUE

Plan d'eau :	Villeneuve de la Raho	Date :	07/03/23
Types (naturel, artificiel ...) :	Artificiel	Code lac :	Y0305003
Organisme / opérateur :	STE : Marthe Moiron & Mathias Clavières	Campagne :	1
Organisme demandeur :	Agence de l'Eau RMC	Marché n° :	200000017

Page 5/6

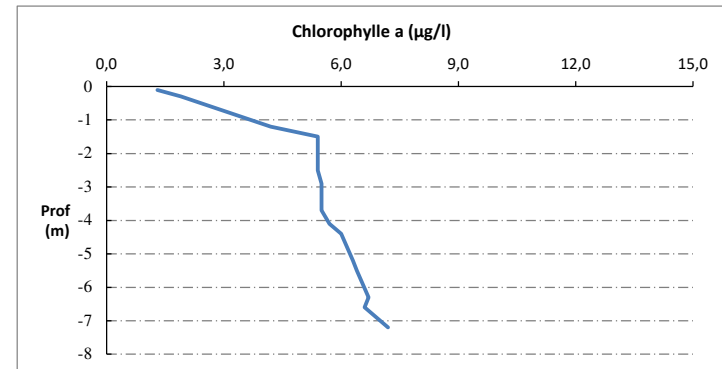
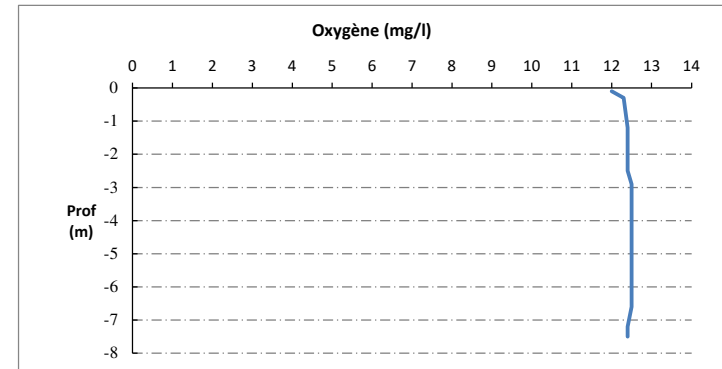
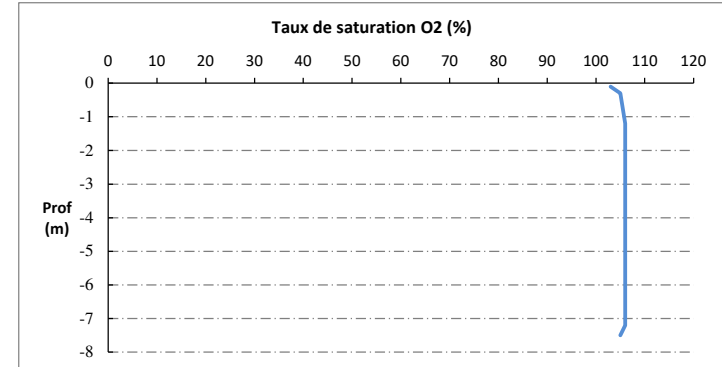


Relevé phytoplanctonique et physico-chimique en plan d'eau

DONNEES PHYSICO-CHIMIQUES / GRAPHIQUE

Plan d'eau :	Villeneuve de la Raho	Date :	07/03/23
Types (naturel, artificiel ...) :	Artificiel	Code lac :	Y0305003
Organisme / opérateur :	STE : Marthe Moiron & Mathias Clavières	Campagne :	1
Organisme demandeur :	Agence de l'Eau RMC	Marché n° :	200000017

Page 6/6



Relevé phytoplanctonique et physico-chimique en plan d'eau

DONNEES GENERALES PLAN D'EAU

Plan d'eau : Villeneuve de la Raho
 Types (naturel, artificiel ...) : Artificiel
 Organisme / opérateur : STE : Cédric Guillet & Simon Delattaignant
 Organisme demandeur : Agence de l'Eau RMC
 Date : 12/06/2023
 Code lac : Y0305003
 Campagne : 2
 Marché n° : 200000017
 Page : 1/6

LOCALISATION PLAN D'EAU

Commune : Villeneuve-de-la-Raho (66)
 Lac marnant : oui
 Temps de séjour : nd
 Superficie du plan d'eau : 191 ha
 Profondeur maximale : 11 m
 Type : A11
 retenues méditerranéennes de basse altitude, sur socle cristallin, peu profondes

Carte (extrait SCAN 25 IGN 1/25 000)

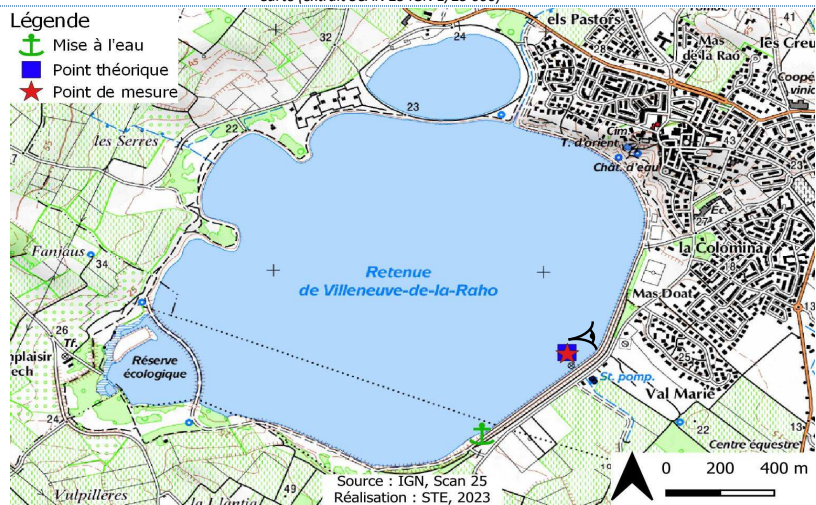


Photo du site :



Relevé phytoplanctonique et physico-chimique en plan d'eau

DONNEES GENERALES PLAN D'EAU

Plan d'eau : Villeneuve de la Raho
 Types (naturel, artificiel ...) : Artificiel
 Organisme / opérateur : STE : Cédric Guillet & Simon Delattaignant
 Organisme demandeur : Agence de l'Eau RMC
 Date : 12/06/23
 Code lac : Y0305003
 Campagne : 2
 Marché n° : 200000017
 Page : 2/6

STATION

Coordonnée de la station : Système de Géolocalisation Portable Carte IGN
 Lambert 93 : X : 692652 Y : 6169852 alt : 22 m
 WGS 84 (syst.international GPS " ") : 2°54'38.0"E 42°37'42.0"N
 Profondeur mesurée : 7 m Disque Secchi : 2 m
 Météo : 1- temps sec ensoleillé 2- faiblement nuageux 3- temps humide
 4- pluie fine 5- orage-pluie forte 6- neige
 7- gel 8- fortement nuageux
 Patm. : 1008 hPa
 Vent : 0- nul 1- faible 2- moyen 3- fort
 Conditions d'observation :
 Surface de l'eau : 1- lisse 2- faiblement agitée 3- agitée 4- très agitée
 Hauteur de vagues : 0,05 m
 Bloom algal : NON
 Marnage : OUI Hauteur de bande : 4,8 m Côte échelle : 17,16 m

Campagne	2	Campagne printanière de croissance du phytoplancton : mise en place de la thermocline
----------	---	---

REMARQUES ET OBSERVATIONS

Contact préalable :
 BRL Villeneuve de la Raho (Plan de prévention)

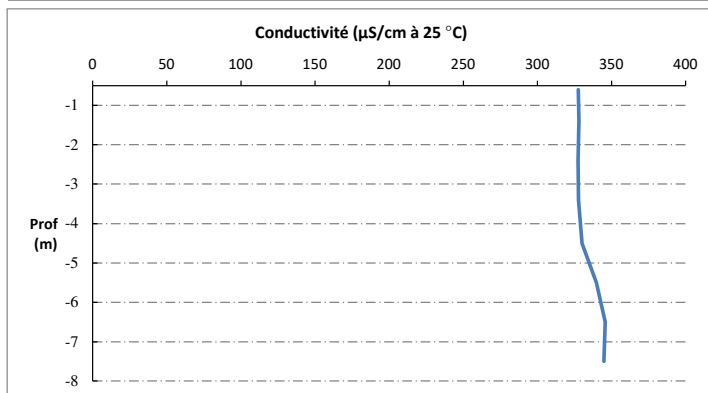
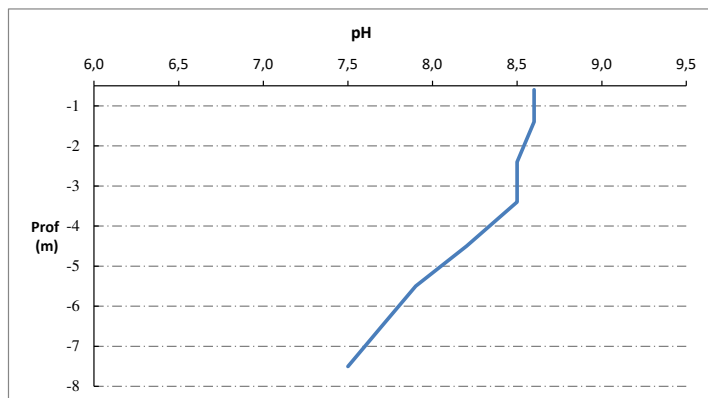
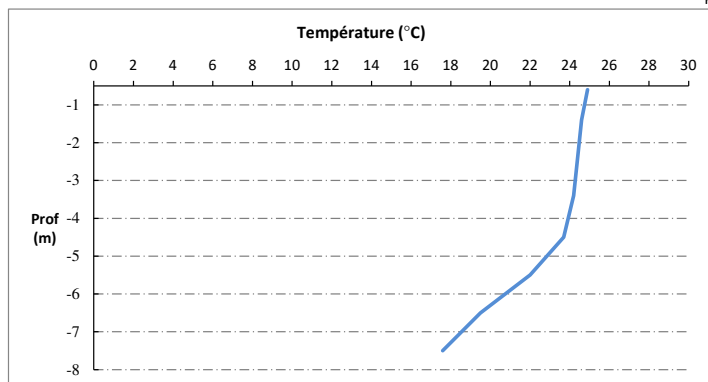
Observation :
 Réchauffement important des eaux de surface (24,9 °C).
 Oxygénation optimale en surface puis désoxygénation progressive de la masse d'eau dès 4 m de profondeur (86 %sat).
 Anoxie au fond du plan d'eau.
 Faibles teneurs en chlorophylle (< 2 µg/l).

Remarques :
 Déficit de remplissage de la retenue : -4 à 5 m. Les pluies printanières n'ont pas permis le remplissage.

Relevé phytoplanctonique et physico-chimique en plan d'eau

DONNEES PHYSICO-CHIMIQUES / GRAPHIQUE

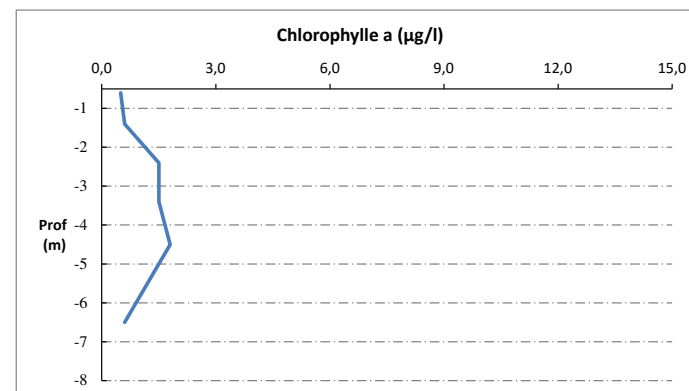
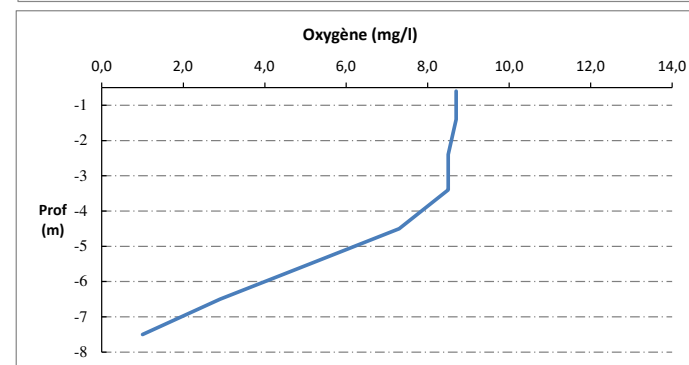
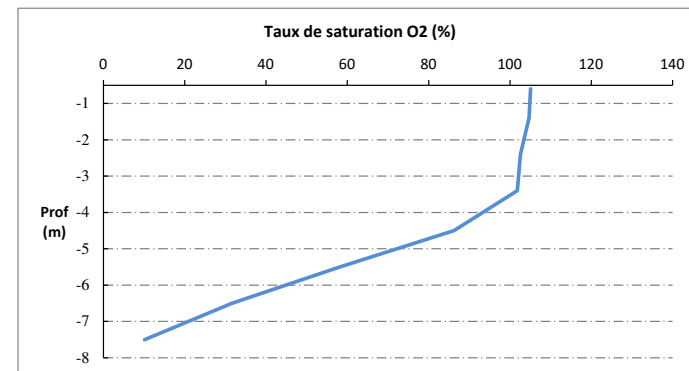
Plan d'eau : Villeneuve de la Raho
 Types (naturel, artificiel ...) : Artificiel
 Organisme / opérateur : STE : Cédric Guillet & Simon Delattaignant
 Organisme demandeur : Agence de l'Eau RMC
 Date : 12/06/23
 Code lac : Y0305003
 Campagne : 2
 Marché n° : 200000017
 Page 5/6



Relevé phytoplanctonique et physico-chimique en plan d'eau

DONNEES PHYSICO-CHIMIQUES / GRAPHIQUE

Plan d'eau : Villeneuve de la Raho
 Types (naturel, artificiel ...) : Artificiel
 Organisme / opérateur : STE : Cédric Guillet & Simon Delattaignant
 Organisme demandeur : Agence de l'Eau RMC
 Date : 12/06/23
 Code lac : Y0305003
 Campagne : 2
 Marché n° : 200000017
 Page 6/6



Relevé phytoplanctonique et physico-chimique en plan d'eau

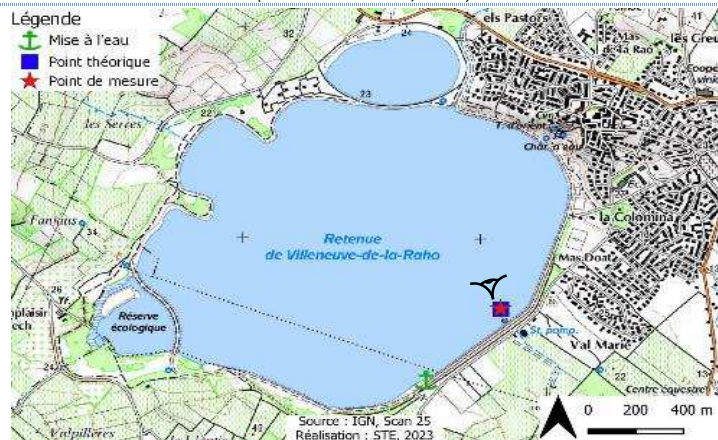
DONNEES GENERALES PLAN D'EAU

Plan d'eau : **Villeneuve de la Raho** Date : 18/07/2023
 Types (naturel, artificiel ...) : Artificiel Code lac : Y0305003
 Organisme / opérateur : STE : Marthe Moiron & Alexandre Pot **Campagne : 3**
 Organisme demandeur : Agence de l'Eau RMC **Marché n° : 200000017**
 Page 1/6

LOCALISATION PLAN D'EAU

Commune : Villeneuve-de-la-Raho (66) Type : A11
 Lac marnant : oui retenues méditerranéennes de basse altitude, sur socle cristallin, peu profondes
 Temps de séjour : nd
 Superficie du plan d'eau : 191 ha
 Profondeur maximale : 11 m

Carte (extrait SCAN 25 IGN 1/25 000)



Angle de prise de vue

Photo du site :



Relevé phytoplanctonique et physico-chimique en plan d'eau

DONNEES GENERALES PLAN D'EAU

Plan d'eau : **Villeneuve de la Raho** Date : 18/07/23
 Types (naturel, artificiel ...) : Artificiel Code lac : Y0305003
 Organisme / opérateur : STE : Marthe Moiron & Alexandre Pot **Campagne : 3**
 Organisme demandeur : Agence de l'Eau RMC **Marché n° : 200000017**
 Page 2/6

STATION

Coordonnée de la station : Système de Géolocalisation Portable Carte IGN

Lambert 93 : X : 692650 Y : 6169860 alt : 22 m

WGS 84 (syst.international GPS ° ' ") : 2°54'37.9" E 42°37'42.2" N

Profondeur mesurée : **6,3 m** Disque Secchi : **0,8 m**

Météo : 1- temps sec ensoleillé 2- faiblement nuageux 3- temps humide
 4- pluie fine 5- orage-pluie forte 6- neige
 7- gel 8- fortement nuageux

P atm. : 1013 hPa

Vent : 0- nul 1- faible 2- moyen 3- fort

Conditions d'observation :

Surface de l'eau : 1- lisse 2- faiblement agitée 3- agitée 4- très agitée

Hauteur de vagues : 0,01 m

Bloom algal : OUI

Marnage : OUI Hauteur de bande : **5,2 m** Côte échelle : 16,76 m

Campagne	3	Campagne estivale : thermocline bien installée, deuxième phase de croissance des phytoplanctons
----------	---	---


REMARQUES ET OBSERVATIONS

Contact préalable :
 BRL Villeneuve de la Raho (Plan de prévention)

Observation :
 Réchauffement de la colonne d'eau (28 °C en surface et 23 ° au fond).
 Importante sursaturation en oxygène en surface (170 %sat), puis désoxygénation progressive, jusqu'à désoxygénation complète au fond (5 %sat).
 Présence d'un bloom algal assez important (cf. photo ci-contre).

Remarques :
 Plan d'eau très bas : plus de 4 m de marnage.
 Déficit hydrique marqué dans la région.

Bloom algal



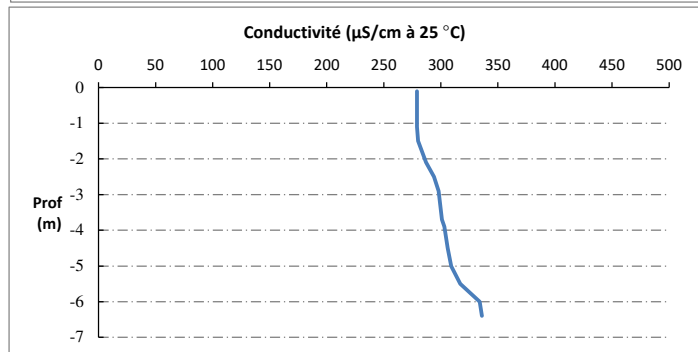
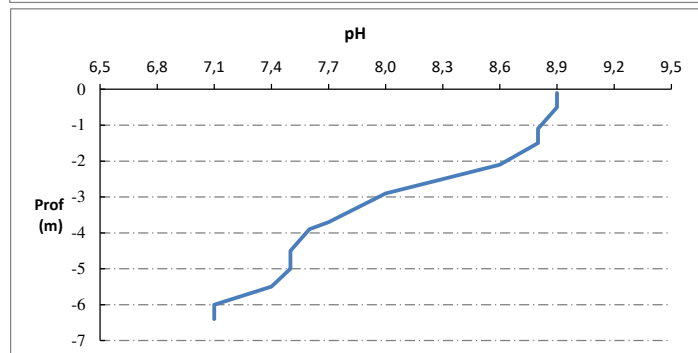
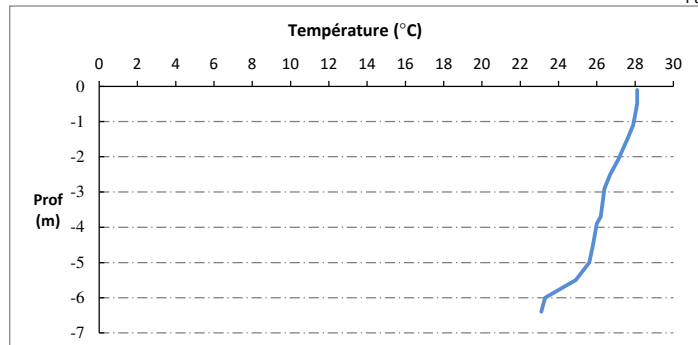
Relevé phytoplanctonique et physico-chimique en plan d'eau

DONNEES PHYSICO-CHIMIQUES / GRAPHIQUE

Plan d'eau : Villeneuve de la Raho
 Types (naturel, artificiel ...) : Artificiel
 Organisme / opérateur : STE : Marthe Moiron & Alexandre Pot
 Organisme demandeur : Agence de l'Eau RMC

Date : 18/07/23
 Code lac : Y0305003
 Campagne : 3
 Marché n° : 200000017

Page 5/6



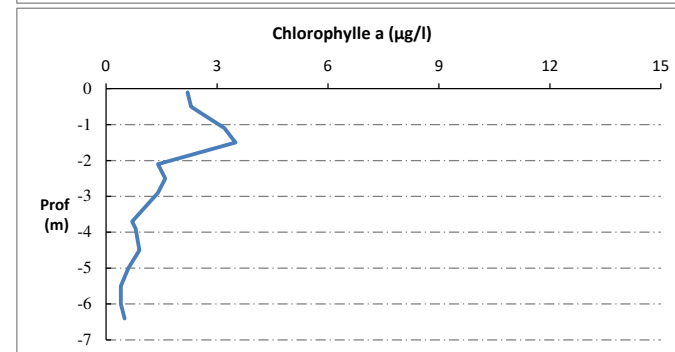
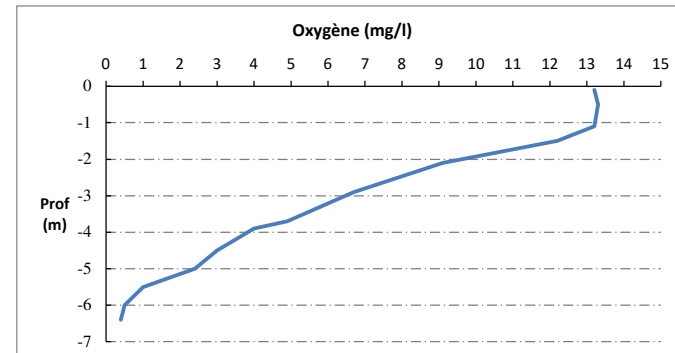
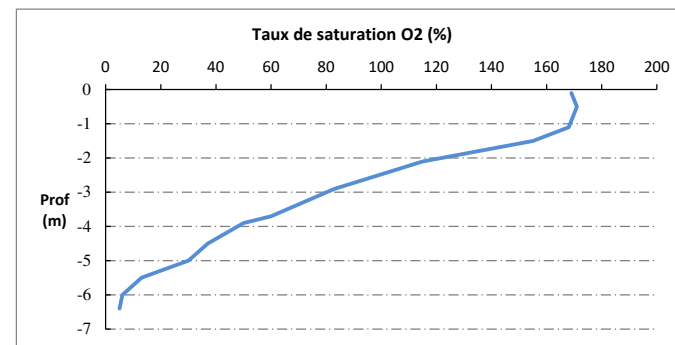
Relevé phytoplanctonique et physico-chimique en plan d'eau

DONNEES PHYSICO-CHIMIQUES / GRAPHIQUE

Plan d'eau : Villeneuve de la Raho
 Types (naturel, artificiel ...) : Artificiel
 Organisme / opérateur : STE : Marthe Moiron & Alexandre Pot
 Organisme demandeur : Agence de l'Eau RMC

Date : 18/07/23
 Code lac : Y0305003
 Campagne : 3
 Marché n° : 200000017

Page 6/6



Relevé phytoplanctonique et physico-chimique en plan d'eau

DONNEES GENERALES PLAN D'EAU

Plan d'eau : **Villeneuve de la Raho** Date : 03/10/2023
 Types (naturel, artificiel ...) : Artificiel Code lac : Y0305003
 Organisme / opérateur : STE : Marthe Moiron & Alexandre Pot **Campagne : 4**
 Organisme demandeur : Agence de l'Eau RMC **Marché n° : 200000017**
 Page 1/7

LOCALISATION PLAN D'EAU

Commune : Villeneuve-de-la-Raho (66) Type : A11
 Lac marnant : oui retenues méditerranéennes de basse altitude, sur couche
 Temps de séjour : nd cristallin, peu profondes
 Superficie du plan d'eau : 191 ha
 Profondeur maximale : 11 m

Carte (extrait SCAN 25 IGN 1/25 000)

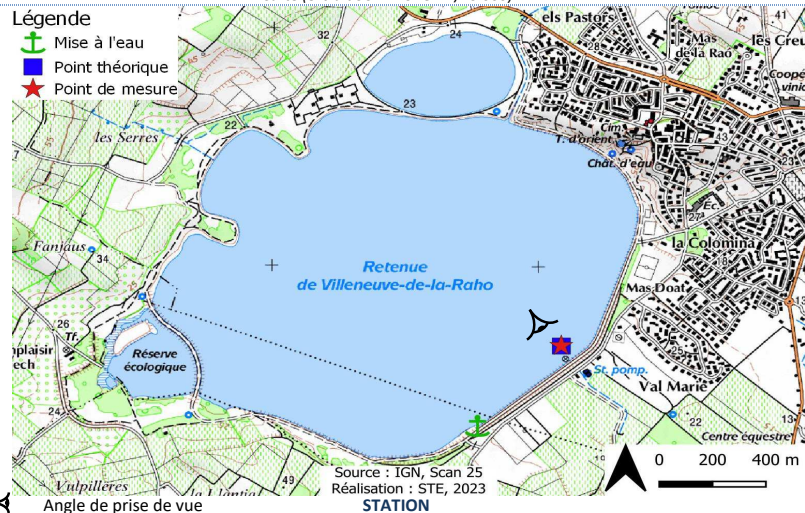


Photo du site :



Relevé phytoplanctonique et physico-chimique en plan d'eau

DONNEES GENERALES PLAN D'EAU

Plan d'eau : **Villeneuve de la Raho** Date : 03/10/23
 Types (naturel, artificiel ...) : Artificiel Code lac : Y0305003
 Organisme / opérateur : STE : Marthe Moiron & Alexandre Pot **Campagne : 4**
 Organisme demandeur : Agence de l'Eau RMC **Marché n° : 200000017**
 Page 2/7

STATION

Coordonnée de la station : Système de Géolocalisation Portable Carte IGN
 Lambert 93 : X : 692651 Y : 6169859 alt : 22 m
 WGS 84 (syst.international GPS ° ' ") : 2°54'37.9" E 42°37'42.2" N
 Profondeur mesurée : **6,3 m** Disque Secchi : **0,3 m**
 Météo : 1- temps sec ensoleillé 2- faiblement nuageux 3- temps humide
 4- pluie fine 5- orage-pluie forte 6- neige
 7- gel 8- fortement nuageux
 P atm. : 1019 hPa
 Vent : 0- nul 1- faible 2- moyen 3- fort
 Conditions d'observation :
 Surface de l'eau : 1- lisse 2- faiblement agitée 3- agitée 4- très agitée
 Hauteur de vagues : 0,05 m
 Bloom algal : NON
 Marnage : OUI Hauteur de bande : **5,77 m** Côte échelle : 16,23 m

Campagne	4	Campagne de fin d'été : fin de stratification avant baisse de la température
----------	---	--

REMARQUES ET OBSERVATIONS

Contact préalable :
 BRL Villeneuve de la Raho (Plan de prévention)

Observation :
 Colonne d'eau encore assez chaude : 23,3°C en surface et 21,3°C au fond du plan d'eau.
 pH homogène entre 7,7 et 7,4 u pH.
 Colonne d'eau désoxygénée partiellement en surface (76 %sat), puis diminution assez rapide de l'oxygénation : 22 % de saturation à -2,7m, 7 % de saturation à -4,5m et 5 % au fond du plan d'eau.

Remarques :
 Marnage très important de 5,8 m (maximum relevé en 2012 et 2017 : 2 m) => mise à l'eau compliquée.

Prélèvement de la zone euphotique à l'aide de la bouteille téflon de 2,5l pour analyses physico-chimiques et micropolluants.

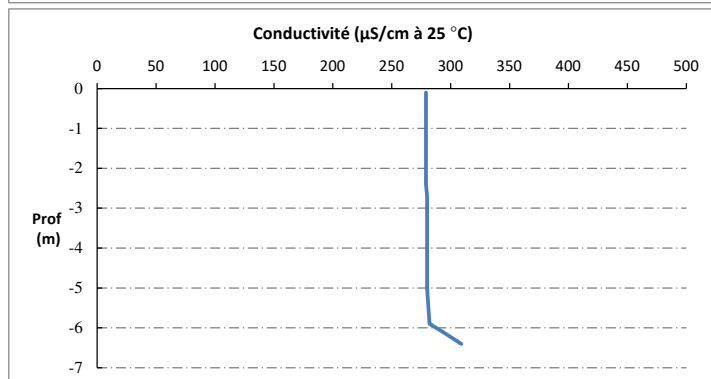
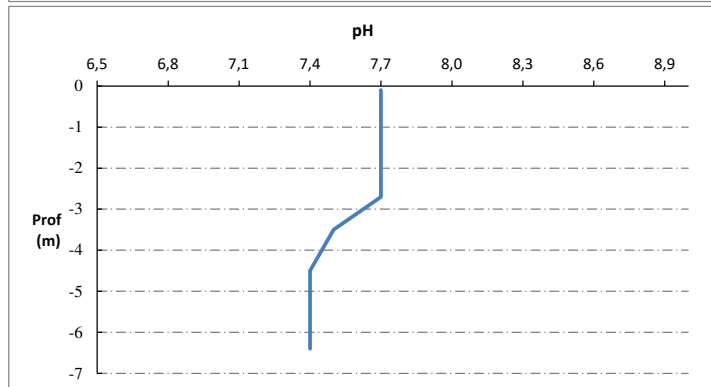
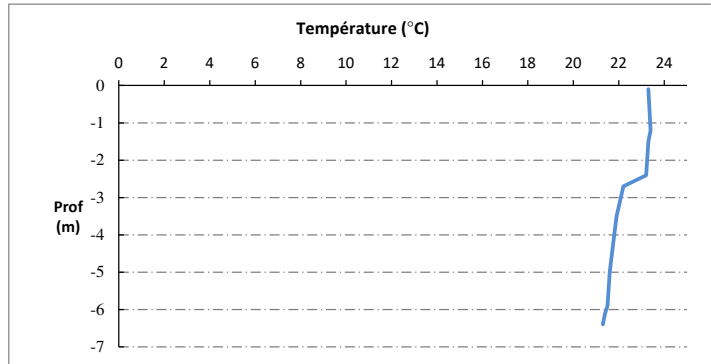
Relevé phytoplanctonique et physico-chimique en plan d'eau

DONNEES PHYSICO-CHIMIQUES / GRAPHIQUE

Plan d'eau : Villeneuve de la Raho
 Types (naturel, artificiel ...) : Artificiel
 Organisme / opérateur : STE : Marthe Moiron & Alexandre Pot
 Organisme demandeur : Agence de l'Eau RMC

Date : 03/10/23
 Code lac : Y0305003
 Campagne : 4
 Marché n° : 200000017

Page 5/7



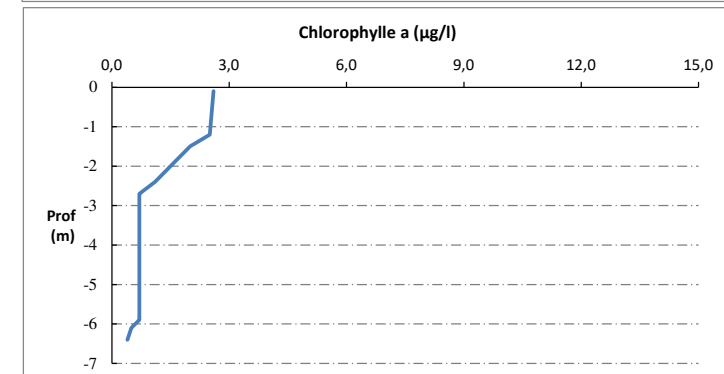
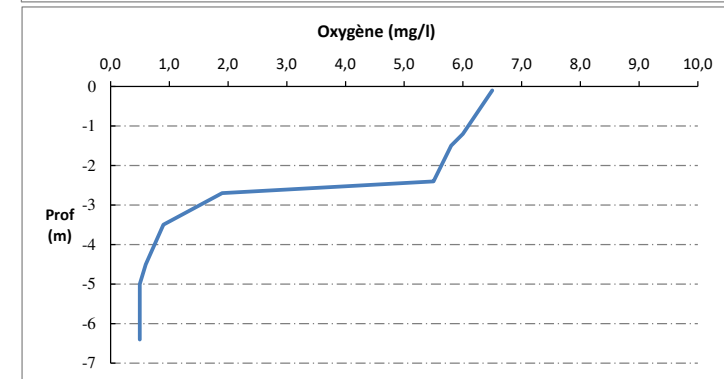
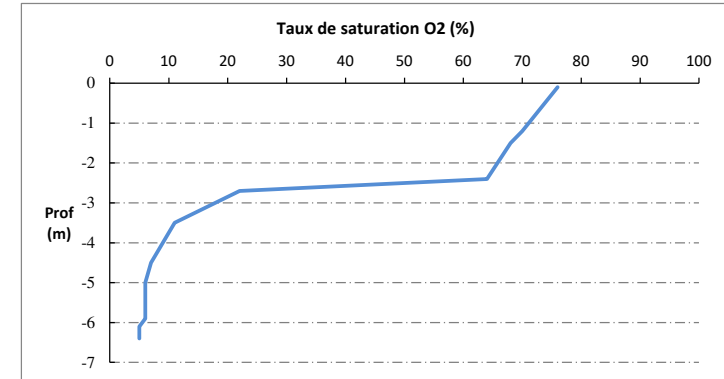
Relevé phytoplanctonique et physico-chimique en plan d'eau

DONNEES PHYSICO-CHIMIQUES / GRAPHIQUE

Plan d'eau : Villeneuve de la Raho
 Types (naturel, artificiel ...) : Artificiel
 Organisme / opérateur : STE : Marthe Moiron & Alexandre Pot
 Organisme demandeur : Agence de l'Eau RMC

Date : 03/10/23
 Code lac : Y0305003
 Campagne : 4
 Marché n° : 200000017

Page 6/7



Prélèvement de sédiments pour analyses physico-chimiques

Plan d'eau : Villeneuve de la Raho
 Types (naturel, artificiel ...) : Artificiel
 Organisme / opérateur : STE : Marthe Moiron & Alexandre Pot
 Organisme demandeur : Agence de l'Eau RMC
 Date : 03/10/23
 Code lac : Y0305003
 Campagne : 4
 Marché n° : 200000017
 Page : 7/7

CONDITIONS DU MILIEU

Météo : 1- Temps sec ensoleillé 4- Pluie fine 7- Gel
 2- Faiblement nuageux 5- Orage-pluie forte 8- Fortement nuageux
 3- Temps humide 6- Neige

Vent : 0- Nul 2- Moyen 4- Brise
 1- Faible 3- Fort 5- Brise modérée

Surface de l'eau : 1- Lisse 2- Faiblement agitée 3- Agitée 4- Très agitée

Période estimée favorable à :
 Mort et sédimentation du plancton
 Sédimentation de MES de toute nature



MATERIEL

Benne Ekman Pelle à main Autre :

PRELEVEMENTS

Localisation générale de la zone de prélèvement (X, Y Lambert 93)
 (correspond au point de plus grande profondeur de C4) X : 692651 Y : 6169859

Pélèvements	1	2	3	4	5
Profondeur (en m)	6,4	6,4	6,4		
Epaisseur échantillonnée					
Récents (< 2cm)	X	X	X		
Anciens (> 2cm)					
Granulométrie dominante					
Graviers					
Sables					
Limens	X	X	X		
Vases					
Argiles					
Aspect du sédiments					
Homogène	X	X	X		
Hétérogène					
Couleur	Noir	Noir	Noir		
Odeur	NON	NON	NON		
Présence de débris végétaux non décomposés	NON	NON	NON		
Présence d'hydrocarbures	NON	NON	NON		
Présence d'autres débris	NON	NON	NON		

REMISE DES ECHANTILLONS

Bon de transport : XV506667670EE

Chrono LDA 26 Ville : Narbonne
 Dépôt : Date : 03/10/23 Heure : 15:20
 Réception au laboratoire le : 04/10/23