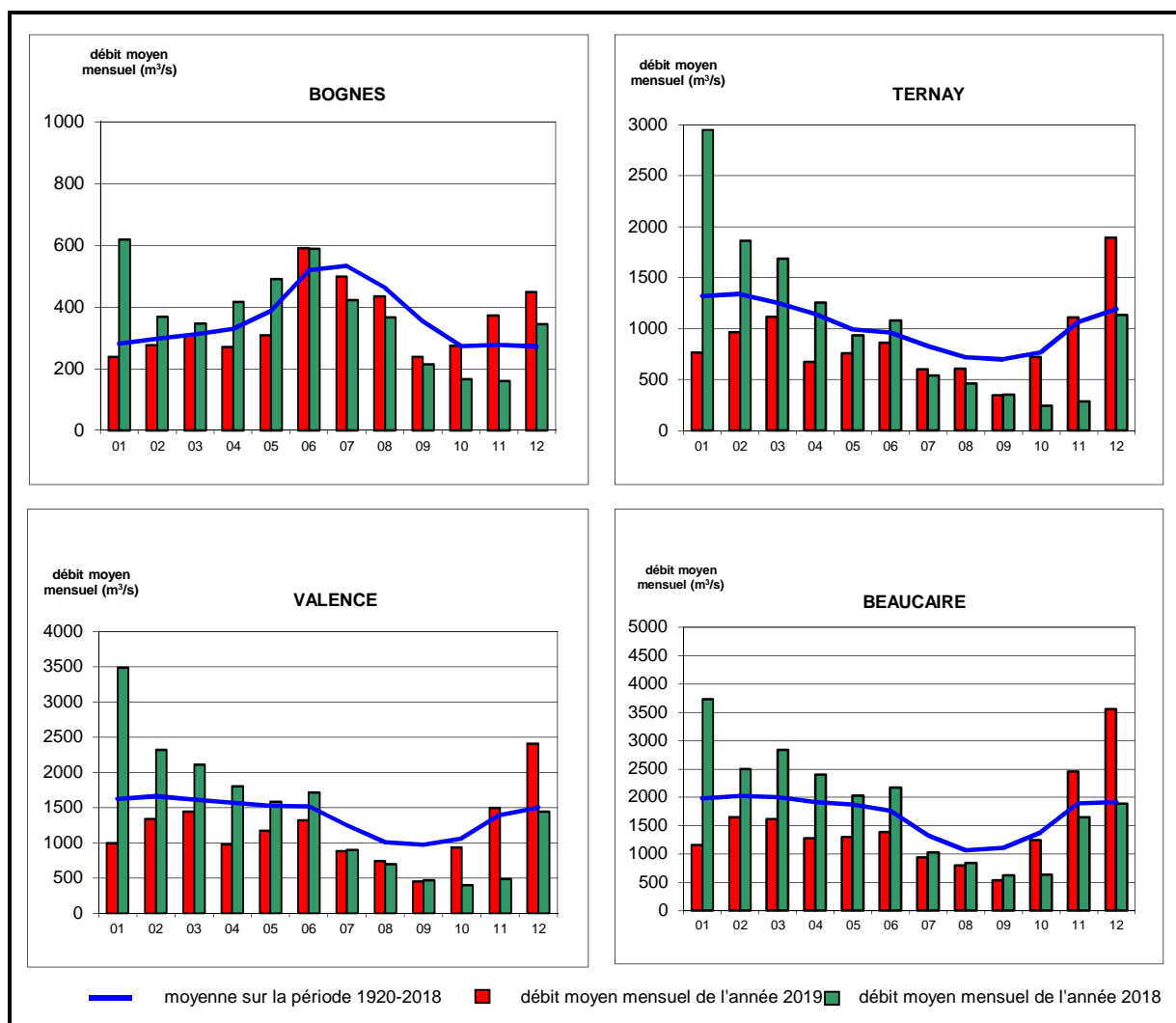


Station	Données pour le mois décembre			Coefficients d'hydraulicité sur 12 mois	
	Débit Moyen Mensuel (m ³ /s)	Débit Maxi inst. Mensuel (m ³ /s)	Coefficient d'hydraulicité Mensuel	janv 19 - déc 19	janv 18 - déc 19
BOGNES [V1020010]	450	900	1.65	0.99	1.05
TERNAY [V3130020]	1 890	2 920	1.58	0.85	1.04
VALENCE [V4010010]	2 400	3 660	1.60	0.85	1.04
BEUCAIRE [V7200010]	3 560	6 920	1.86	0.88	1.10

Les coefficients d'hydraulicité sont élaborés à l'aide de modules calculés sur la période de référence 1920-2019



FAITS MARQUANTS :

L'hydraulicité du mois de décembre 2019 se situe bien au dessus de la moyenne pour les stations de Bognes, Ternay, Valence et Beaucaire.

Remarques :

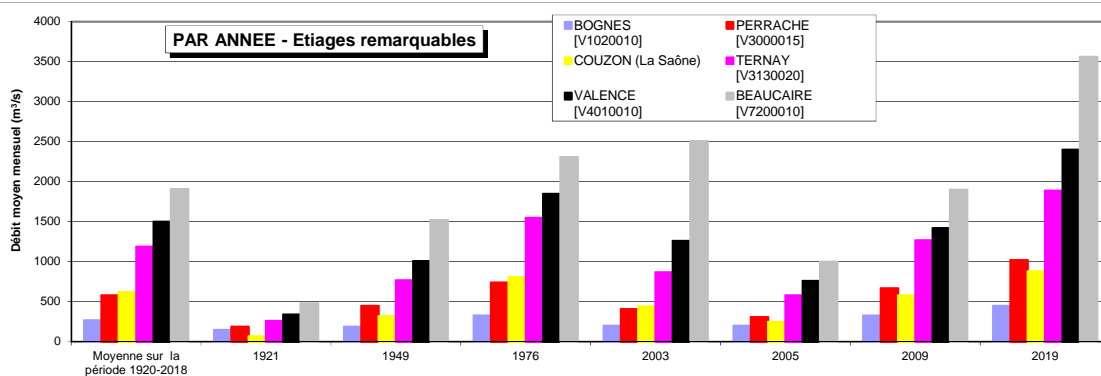
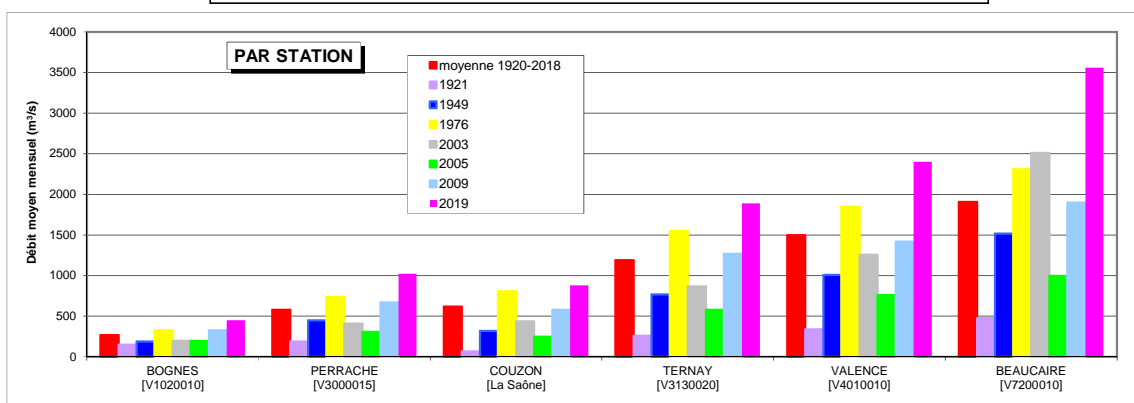
Les débits annoncés pour l'année 2019 sont des valeurs brutes en cours de validation qui peuvent être modifiées lors de la rédaction des rapports hydrologiques annuels de la CNR.
Les valeurs de débits sont arrondies à +/- 10 m³/s

ANNEES D'ETIAGE REMARQUABLE SUR LE BASSIN DU RHONE

		DEBITS MOYENS MENSUELS (m ³ /s) - source des données : CNR - base HYDROMET					
ANNEE		BOGNES [V1020010]	PERRACHE [V3000015]	COUZON [La Saône]	TERNAY [V3130020]	VALENCE [V4010010]	BEUCAIRE [V7200010]
	Moyenne sur la période 1920-2018	270	580	620	1 190	1 500	1 910
Années d'étiage estival remarquable	1921	150	190	70	260	340	480
	1949	190	450	320	770	1 010	1 520
	1976	330	740	810	1 550	1 850	2 310
	2003	200	410	440	870	1 260	2 510
	2005	200	310	250	580	760	1 000
	2009	330	670	580	1 270	1 420	1 900
Débit (m3/s)	2019	450	1 020	880	1 890	2 400	3 560
Rang *		94	92	83	86	90	95

* rang du mois dans le classement croissant des débits moyens mensuels sur la période 1920-2019

DEBITS MOYENS MENSUELS COMPARES AUX ETIAGES HISTORIQUES
décembre 2019



Commentaires :

L'hydraulicité du mois de décembre 2019 se situe bien au dessus de la moyenne pour les stations de Bognes, Perrache, Couzon, Ternay, Valence et Beaucaire.

Pour ce mois, les 6 stations se positionnent entre le 83ème et le 95ème rang sur les 100 dernières années.

Remarques :

Les débits annoncés pour l'année 2019 sont des valeurs brutes en cours de validation qui peuvent être modifiées lors de la rédaction du rapport hydrologique annuel de la CNR.

Les valeurs des débits sont arrondies à +/- 10 m³/s.